

Top 1001 Rangliste

Rang	Firma	IT-Umsatz (Mio. EURO)			Mitarb.	Tätigkeitsschwerpunkt	Homepage
		Umsatz 2017	Umsatz 2016	+/- (%)			
1	A1 TELEKOM AUSTRIA GROUP	4.382,50	4.211,50	4,06	19.000	Telekom & Netzwerke	www.A1.group
2	KAPSCH GROUP	1.111,20	1.046,80	6,15	6.868	IT Services	www.kapsch.net
3	SAMSUNG	972,64	949,25	2,46	244	Hardware	www.samsung.at
4	T-MOBILE AUSTRIA	900,00	855,00	5,26	1.300	Telekom & Netzwerke	www.t-mobile.at
5	S&T	882,00	503,70	75,10	3.900	IT Services	www.snt.at
6	HUTCHISON DREI AUSTRIA**	812,00	772,00	5,18	1.500	Telekom & Netzwerke	www.drei.at
7	MICROSOFT ÖSTERREICH***	540,00	490,00	10,20	390	Software	www.microsoft.com/austria
8	INGRAM MICRO	500,00	500,00	0,00	110	IKT Handel	www.ingrammicro.at
9	ACP GRUPPE	470,00	440,00	6,82	1.400	IT Services	www.acp.at
10	IBM ÖSTERREICH*	375,00	412,81	-9,16	750	IT Services	www.ibm.com/at
11	TECH DATA*	348,76	348,76	0,00	108	IKT Handel	www.techdata.at
12	SKIDATA*	320,00	292,00	9,59	1.450	IT Services	www.skidata.com
13	HP	300,00	300,00	0,00	100	Hardware	www.hp.com/at
14	ARROW ECS INTERNET SECURITY*	278,72	254,00	9,73	130	IKT Handel	www.arrowecs.at
15	FREQUENTIS	274,50	252,20	8,84	1.697	Telekom & Netzwerke	www.frequentis.com
16	ALSO	262,30	240,00	9,29	75	IKT Handel	www.also.at
17	SAP ÖSTERREICH	255,00	224,24	13,72	401	Software	www.sap.at
18	BRZ	246,70	246,70	0,00	1.182	IT Services	www.brz.gv.at
19	OMEGA	244,90	239,00	2,47	85	IKT Handel	www.omegacom.at
20	RAIFFEISEN INFORMATIK*	242,42	239,00	1,43	806	IT Services	www.raiffeiseninformatik.at
21	ATOS*	221,77	222,70	-0,42	1.000	IT Services	at.atos.net
22	UPC*	218,13	206,00	5,89	80	Telekom & Netzwerke	www.upc.at
23	SCHRACK TECHNIK	184,60	161,06	14,62	342	Hardware	www.schrack.at
24	TARGET DISTRIBUTION	180,00	166,00	8,43	36	IKT Handel	www.target-distribution.com
25	KNAPP	177,00	158,00	12,03	782	IT Services	www.KNAPP.com
26	HUAWEI*	171,51	171,00	0,30	77	Hardware	www.huawei.com
27	TEKPOINT*	170,00	230,00	-26,09	50	IKT Handel	www.tekpoint.at
28	T-SYSTEMS	161,80	189,40	-14,57	691	IT Services	www.t-systems.at
29	APPLE COMPUTER	159,00	157,00	1,27	30	Hardware	www.apple.com/at
30	HITACHI VANTARA AUSTRIA*	150,67	146,81	2,63	83	IT Services	www.hds.com/at
31	TGW*	132,95	132,95	0,00	320	Software	www.tgw-group.com
32	AVNET	125,00	125,00	0,00	60	IKT Handel	www.ts.avnet.com/at
33	ARZ	122,40	122,40	0,00	530	IT Services	www.arz.at
34	TÜRK TELEKOM INTERNATIONAL*	117,51	117,51	0,00	48	Telekom & Netzwerke	www.turktelekomint.com
35	CANON	115,00	108,32	6,17	387	Hardware	www.canon.at
36	ITEM INTERNATIONAL*	105,00	100,26	4,73	50	IKT Handel	www.item-international.at
37	ALLIANZ TECHNOLOGY	99,00	96,90	2,17	438	IT Services	www.allianz.at

* Umsatzschätzung laut KSV, Creditreform oder tel. Auskunft ** Übernahme von Tele2 *** Schätzungen internationaler Marktbeobachter und inkludiert Annahmen aus der LinkedIn Aquisition



Sie wünschen – wir liefern!

Als **österreichischer Distributor Nr. 1** für Computer & Peripherie vereint OMEGA für Sie alle namhaften Hersteller unter einem Dach. Sie profitieren von höchster Verfügbarkeit und unserem 24h-Lieferservice. **Das nennen wir Top-Leistung.**

www.omegacom.at



Top 1001 Rangliste

Rang	Firma	IT-Umsatz (Mio. EURO)			Mitarb.	Tätigkeitsschwerpunkt	Homepage
		Umsatz 2017	Umsatz 2016	+/- (%)			
38	FUJITSU	97,60	108,50	-10,05	170	Hardware	at.fujitsu.com
39	NTS	92,00	83,00	10,84	250	IT Services	www.nts.eu
40	PCS IT-TRADING.	88,40	88,10	0,34	65	IKT Handel	www.pcs-it.at
41	HAAI*	88,00	87,19	0,93	201	IT Services	www.haai.at/
42	TFK AUSTRIA**	86,00	106,00	-18,87	41	IKT Handel	www.tfk-austria.at
43	RAUCH IMPORT	86,00	84,46	1,82	56	IKT Handel	www.rauch-import.at
44	DIMENSION DATA	85,72	87,80	-2,37	330	IT Services	www2.dimensiondata.com
45	NOKIA SOLUTIONS AND NETWORKS*	85,00	25,74	230,23	300	Telekom & Netzwerke	networks.nokia.com
46	AXIANS ICT AUSTRIA*	84,33	83,08	1,50	378	IT Services	www.axians.at
47	ACCENTURE	80,38	80,38	0,00	550	IT Services	www.accenture.at
48	PORSCHER INFORMATIK	78,80	68,80	14,53	500	IT Services	www.porscheinformatik.at
49	E-TEC	76,30	62,00	23,06	100	IKT Handel	www.e-tec.at
50	BECHTLE	76,00	54,00	40,74	168	IT Services	www.bechtle.at
51	KONICA MINOLTA	76,00	76,20	-0,26	360	Hardware	go.konicaminolta.at
52	DORMAKABA	72,47	72,47	0,00	550	Hardware	www.dormakaba.at
53	TTTECH	72,00	72,00	0,00	500	Software	www.tttech.com
54	WIEN IT	71,53	64,40	11,07	266	IT Services	www.wienit.at/
55	COMPAREX AUSTRIA*	71,12	71,12	0,00	55	IT Services	www.comparex.at
56	RICOH AUSTRIA*	71,11	68,17	4,31	289	Hardware	www.ricoh.at
57	RITTAL*	65,00	65,00	0,00	108	Hardware	www.rittal.at
58	TEKAEF	63,00	37,00	70,27	65	IT Services	www.tekaef.at
59	KABELPLUS	61,00	57,50	6,09	101	Telekom & Netzwerke	www.kabelplus.at
60	EBCONT GRUPPE	58,00	55,00	5,45	550	IT Services	www.ebcont.com
61	ORACLE	57,25	57,25	0,00	260	Software	www.oracle.com/at
62	COMPUGROUP MEDICAL	56,10	57,60	-2,60	366	IT Services	www.cgm.com/at
63	UNIFY	53,77	53,77	0,00	210	Telekom & Netzwerke	www.unify.com/at
64	BMD	53,50	48,00	11,46	445	Software	www.bmd.com
65	EUROFUNK KAPPACHER	50,00	48,00	4,17	500	IKT Handel	www.eurofunk.com
66	CANCOM*	49,30	45,00	9,56	85	IT Services	www.cancom.at
67	TRICENTIS GMBH	49,30	31,10	58,52	400	Software	www.tricentis.com
68	LIWEST KABELMEDIEN*	47,80	49,19	-2,83	3	Telekom & Netzwerke	www.liwest.at
69	BENQ	46,15	46,15	0,00	11	Hardware	www.BenQ.at
70	SCC EDV-BERATUNG	46,10	42,50	8,47	240	IT Services	www.scc.at
71	NETAPP	46,00	46,00	0,00	46	Hardware	www.netapp.at
72	BEKO	44,00	51,70	-14,89	600	Software	www.beko.at
73	BROTHER INTERNATIONAL	43,15	43,15	0,00	18	Hardware	www.brother.at
74	SGI*	42,13	41,51	1,49	107	Software	www.scigames.at

* Umsatzschätzung laut KSV, Creditreform oder tel. Auskunft ** Fusionierung mit der TFK Beteiligungs GmbH

AOC

EATON
Powering Business Worldwide

FRESH 'N REBEL

GP Batteries

iivama

INTEURIS
computers

intel

DELL

KRAMER

LG

Lenovo

MAXDATA

mi

Microsoft

msi

NEC

PHILIPS

PROJECTA
REFLECTING YOUR VISION

PNY

RINGDALE

SMS
SMART MEDIA SOLUTIONS

Shuttle

SAMSUNG

WD

Withings
inspire health

OMEGA Handelsgesellschaft m.b.H.
1230 Wien | Ernst-Krenek-Gasse 4
Tel. 01/615 49 00-0
verkauf@omegacom.at

Top 1001 Rangliste

Rang	Firma	IT-Umsatz (Mio. EURO)			Mitarb.	Tätigkeitsschwerpunkt	Homepage
		Umsatz 2017	Umsatz 2016	+/- (%)			
75	LENOVO*	40,00	40,00	0,00	0	Hardware	www.lenovo.com
76	TSG*	38,09	35,98	5,86	246	IT Services	www.tsg.at
77	BECHTLE DIRECT	38,00	31,00	22,58	28	IKT Handel	www.bechtle.at/shop
78	INFONOVA*	37,51	36,97	1,46	345	Software	www.infonova.com
79	CNT MANAGEMENT CONSULTING*	37,00	27,70	33,57	90	IT Services	www.cnt-online.at
80	COLT TECHNOLOGY AUSTRIA*	35,13	26,81	31,03	42	Telekom & Netzwerke	www.colt.net
81	CISCO SYSTEMS AUSTRIA*	34,48	34,48	0,00	144	Hardware	www.cisco.at
82	ANEXIA GRUPPE	33,86	26,46	27,97	200	IT Services	www.anexia-it.com
83	ETM *	33,56	29,67	13,11	144	Software	www.etm.at
84	MIC	33,00	30,00	10,00	305	Software	www.mic-cust.com
85	FABASOFT	32,00	28,20	13,48	209	Software	www.fabasoft.com
86	TECHSOFT	32,00	26,00	23,08	85	Software	www.techsoft.at
87	ATMS TELEFON- & MARKETING SERVICES	31,00	33,40	-7,19	25	Telekom & Netzwerke	www.atms.at
88	VIZRT AUSTRIA	31,00	25,00	24,00	76	Software	www.vizrt.com
89	DXC TECHNOLOGY	30,00	32,90	-8,81	250	IT Services	www.csc.com/at
90	SIEMENS INDUSTRY SOFTWARE*	29,63	25,98	14,05	70	Software	www.siemens.com/plm
91	DIEBOLD NIXDORF**	29,40	21,00	40,00	68	Software	www.dieboldnixdorf.com
92	BARRACUDA*	29,00	28,30	2,47	180	Software	www.barracuda.com
93	EMARSYS EMARKETING SYSTEMS*	29,00	20,70	40,10	100	Software	www.emarsys.at
94	ITSDONE	28,70	27,00	6,30	218	IT Services	www.itsdone.at
95	ADDIT*	28,31	25,00	13,24	99	IT Services	www.addIT.at
96	INTERXION ÖSTERREICH*	28,00	25,12	11,46	41	IT Services	www.interxion.com
97	NETCONOMY*	28,00	22,70	23,35	225	IT Services	www.netconomy.net
98	PLAUT	28,00	29,60	-5,41	250	IT Services	www.plaut.com
99	XEROX AUSTRIA*	27,43	27,60	-0,62	230	IT Services	www.xerox.at
100	BOC	27,33	24,64	10,92	222	IT Services	www.boc-group.com
101	DYNATRACE AUSTRIA*	26,79	26,79	0,00	160	IT Services	dynatrace.com
102	SOFTWARE DATEN SERVICE*	26,38	24,56	7,41	173	Software	www.sds.at
103	BACHER SYSTEMS	26,00	21,00	23,81	80	IT Services	www.bacher.at
104	BE-TERNA*	26,00	31,04	-16,24	170	Software	www.be-terna.com
105	CPB SOFTWARE	26,00	25,00	4,00	204	IT Services	www.cpb-software.com
106	DICOM	26,00	30,50	-14,75	11	IKT Handel	www.dicom.at
107	TIETO	25,74	24,23	6,23	146	IT Services	www.tieto.com
108	APA-IT	25,60	24,70	3,64	140	IT Services	www.apa-it.at
109	X-TENTION	25,60	22,70	12,78	213	IT Services	www.x-tention.at
110	TRIOTRONIK WEIZ	24,56	19,70	24,67	35	Telekom & Netzwerke	www.triotronik.com
111	SQS	24,00	25,78	-6,90	150	IT Services	www.sqs.at

* Umsatzschätzung laut KSV, Creditreform oder tel. Auskunft ** Firmen-Merger

SAP ist das Nervensystem Ihres Unternehmens.
Wir verkürzen seine Reaktionszeit.



Top 1001 Rangliste

Rang	Firma	IT-Umsatz (Mio. EURO)			Mitarb.	Tätigkeitsschwerpunkt	Homepage
		Umsatz 2017	Umsatz 2016	+/- (%)			
112	CAPGEMINI*	23,28	22,60	3,01	105	IT Services	www.capgemini.com/at
114	COMPECO GROUP	23,00	24,30	-5,35	80	IT Services	www.compeco.at
115	INSIGHT TECHNOLOGY SOLUTIONS	23,00	23,00	0,00	18	Software	www.at.insight.com
116	UNIT-IT*	22,73	30,00	-24,23	73	IT Services	www.unit-it.at
117	SYNERGIS GRUPPE	22,37	21,89	2,19	132	Software	www.mysynergis.com
118	DCCS	22,00	19,10	15,18	163	Software	www.dccs.at
119	WESTCON GROUP AUSTRIA	22,00	21,50	2,33	17	IKT Handel	at.westcon.com
120	NAVAX*	21,90	20,90	4,78	180	Software	www.navax.com
121	ISIS PAPYRUS *	20,80	19,82	4,94	196	Software	www.isis-papyrus.com
122	INFONIQA GRUPPE	20,40	18,00	13,33	160	Software	www.infoniqa.com
123	ALTOVA*	20,00	21,11	-5,26	72	IT Services	www.altova.com
124	CHG-MERIDIAN	20,00	20,00	0,00	7	IT Services	www.chg-meridian.at
125	EMPORIA TELECOM*	19,45	19,45	0,00	46	Telekom & Netzwerke	www.emporia.at
126	SANDATA IT-GRUPPE	19,00	18,00	5,56	60	IT Services	www.sandata.at
127	NESEVO*	18,95	12,95	46,33	13	Telekom & Netzwerke	www.nesevo.com
128	AT-VISIONS	18,60	16,20	14,81	171	IT Services	www.at-visions.com
129	MOBILETOUCH AUSTRIA*	18,50	20,68	-10,54	117	Telekom & Netzwerke	www.mobiletouch.at
130	UNISYS ÖSTERREICH*	18,42	19,21	-4,11	109	IT Services	www.unisys.at
131	KYOCERA	17,70	16,80	5,36	26	Hardware	www.kyoceradocumentsolutions.at
132	KUFGEM	17,50	16,50	6,06	90	Software	www.kufgem.at
133	KRAFTWERK GRUPPE**	17,20	13,00	32,31	79	Digital-Marketing	www.kraftwerk.co.at
134	ERICSSON AUSTRIA*	17,16	16,91	1,48	116	Telekom & Netzwerke	www.ericsson.at
135	FERATEL	17,13	16,90	1,36	93	Software	www.feratel.at
136	ACER AUSTRIA*	17,00	17,00	0,00	6	Hardware	www.acer.at
137	ITEC*	16,80	16,80	0,00	70	IT Services	www.itec.at
138	I-NEW COMMUNICATIONS SOLUTIONS*	16,44	22,04	-25,41	65	Telekom & Netzwerke	www.i-new.com
139	GEMDAT NÖ	16,43	15,33	7,18	72	IT Services	www.gemdatnoe.at
140	EMBATEX*	16,12	15,90	1,38	60	Hardware	www.emstar-net.com
141	EXCLUSIVE NETWORKS	16,10	13,70	17,52	16	IKT Handel	www.exclusive-networks.com/at
142	RUBICON*	16,09	13,00	23,77	162	Software	www.rubicon.eu
143	OPEN TEXT SOFTWARE*	15,72	15,72	0,00	31	Software	www.opentext.com
144	CELLENT*	15,70	15,60	0,64	74	IT Services	www.cellent.at
145	BT AUSTRIA	15,40	15,40	0,00	12	Telekom & Netzwerke	www.bt.com/at
146	ALL FOR ONE STEEB	15,10	12,87	17,33	54	IT Services	www.all-for-one.com/de
147	SIS	15,00	19,00	-21,05	90	Software	www.sisworld.com
148	VIRTUE AUSTRIA	15,00	14,00	7,14	125	Digital-Marketing	www.virtue.at

* Umsatzschätzung laut KSV, Creditreform oder tel. Auskunft ** kraftwerk Agentur, kraftwerk informationstechnologie, kraftwerk technologies, kraftwerk international



RUN



Top 1001 Rangliste

Rang	Firma	IT-Umsatz (Mio. EURO)			Mitarb.	Tätigkeitsschwerpunkt	Homepage
		Umsatz 2017	Umsatz 2016	+/- (%)			
149	INFINIGATE*	14,88	14,88	0,00	6	IKT Handel	www.infinigate.at
150	NAGARRO	14,70	13,60	8,09	65	IT Services	www.nagarro.com
151	EWV ITANDTEL	14,50	14,00	3,57	51	IT Services	www.itandtel.at
152	COSMO CONSULT*	14,40	14,20	1,41	140	IT Services	at.cosmoconsult.com
153	DYNA BCS*	14,00	13,90	0,72	31	IT Services	www.dynabcs.at
154	INFOTECH	14,00	13,60	2,94	67	IT Services	www.infotech.at
155	IDENTEC SOLUTIONS*	13,90	7,28	90,93	34	Telekom & Netzwerke	www.identecsolutions.com
156	ÖCS COMPUTER SERVICE*	13,80	14,80	-6,76	120	IT Services	www.oecs.at
157	LOYTEC*	13,73	13,00	5,62	59	IT Services	www.loytec.com
158	CD1 HANDELSGMBH*	13,54	12,40	9,19	30	IKT Handel	www.cd1.at
159	VACE SYSTEMTECHNIK	13,50	10,50	28,57	115	IT Services	www.vace-sec.at
160	WESTCAM*	13,50	15,10	-10,60	53	IT Services	www.westcam.at
161	GEMDAT OÖ	13,10	12,80	2,34	75	IT Services	www.gemdat.at
162	INET-LOGISTICS *	13,00			90	IT Services	www.inet-logistics.com
163	RAMSAUER & STÜRMER SOFTWARE	12,94	12,63	2,45	130	Software	www.rs-soft.com
164	INFOR*	12,92	12,92	0,00	47	IT Services	www.infor.at
165	HR FORCE*	12,80	12,80	0,00	63	IT Services	www.hrforce.at
166	SPUSU / MASS RESPONSE	12,80	8,90	43,82	72	Telekom & Netzwerke	www.spusu.at
167	PIDAS	12,60	12,50	0,80	210	IT Services	www.pidas.com
168	COPA-DATA*	12,55	31,40	-60,03	110	Software	www.copadata.com
169	DBCONCEPTS	12,20	9,76	25,00	22	IT Services	www.dbconcepts.at
170	PHORON CONSULTING	12,20	12,00	1,67	140	IT Services	www.phoron.com
171	B & M AUTOMATISCHE DATENERFASSUNG*	12,18	12,00	1,50	25	Hardware	www.bm-tricon.com
172	SOFTWARE	12,10	11,56	4,67	32	Software	www.softwareag.com/at
173	CITYCOM TELEKOMMUNIKATION	12,00	11,70	2,56	45	IT Services	www.citycom-austria.com
174	CLS	12,00	12,00	0,00	10	IKT Handel	www.cls.at
175	HUEMER GROUP*	12,00	10,58	13,42	45	IT Services	www.huemer-it.com
176	IT-SYSTEME UND CONSULTING*	12,00	12,00	0,00	10	IT Services	www.it-sc.at
177	MONTEFIORE NORTH AFRICA*	12,00	12,00	0,00	2	Software	www.montefiore.at
178	BRAINTRIBE IT TECHNOLOGIES*	11,50	9,00	27,78	0	Software	www.braintribe.com
179	SPECIFIC-GROUP	11,50	9,40	22,34	220	Software	www.specific-group.at
180	QUORUM DISTRIBUTION*	11,47	12,10	-5,21	12	IT Services	www.quorum.at
181	P&I PERSONAL & INFORMATIK*	11,20	11,20	0,00	33	Software	www.pi-ag.com
182	TARGIT*	11,20	6,60	69,70	38	IT Services	www.targit.at
183	NTS RETAIL	11,10	12,02	-7,65	92	Software	www.ntsretail.com
184	PROGRAMMIERFABRIK	11,03	10,72	2,89	100	Software	www.programmierfabrik.at
185	DIALOG TELEKOM	11,00	11,00	0,00	25	Telekom & Netzwerke	www.dialog-telekom.at

* Umsatzschätzung laut KSV, Creditreform oder tel. Auskunft

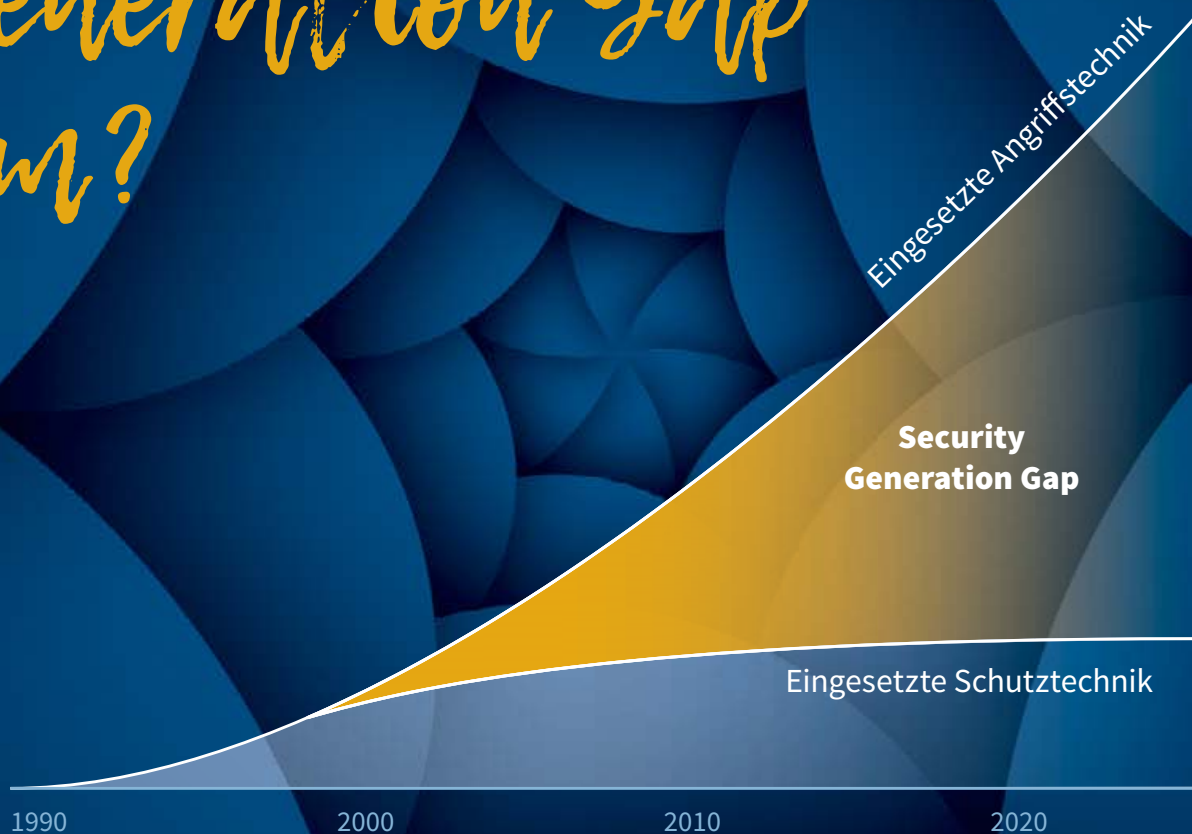
CONNECT YOUR BUSINESS
TO THE WORLD.
WITH RETARUS INFORMATION
LOGISTICS.

retarus:

The leading platform for Enterprise
Messaging, Digitalization and Email
Security.

www.retarus.at

Wie gehen Sie mit dem Security Generation Gap um?



- Die Komplexität und Schwere der Attacken steigt mit jeder Generation.
- Heute noch befinden sich 50% der Unternehmen auf dem Sicherheitsniveau der frühen 2000er Jahre.
- Nur 5 bis 10% setzen aktuelle Standards gegen neueste Angreifer-Technologien ein.

Bacher Systems zeigt Ihnen Wege, diese Sicherheitslücke zu schließen. Kontaktieren Sie unsere Spezialisten.



Neues Rittal Team für IT-Projekte. Dreifache Betreuung für Kunden.

Rittal hat sein IT-Team neu aufgestellt: neue Strukturen und Strategien ergänzen die neuen Edge-Lösungen für smarte Geschäftsmodelle, die hohe Flexibilität und Skalierbarkeit bieten. Andreas Hajek, Verkaufsleiter IT Infrastruktur bei Rittal Österreich, stellt sein Team vor.



mit eigenem Management und eigener Strategie aufgestellt“, erklärt Andreas Hajek.

Maßgeschneidert von der Stange

Rittal beschäftigt sich schon seit vielen Jahren mit Lösungen, die von einzelnen IT-Racks bis zur Datacenter-Gesamtlösung viel Modularität und Effizienz bieten. Aus den einzelnen IT-Komponenten Rack, Power, Cooling, Monitoring, Security und Service werden Systemlösungen gestaltet, die von Einzelschrankanwendungen über Edge Data Center bis zu Sicherheitsraum-Lösungen und kompletten Rechenzentren auf Basis des RiMatrix-Systembaukastens reichen. „Und das ist der große Vorteil für unsere Partner und deren Endkunden. Denn, was die meisten Leute nicht haben, ist die Zeit, sich aus den einzelnen Komponenten ihre Lösungen zusammenzubasteln. Wir können schlüsselfertige Lösungen sogar unter lediglich einer Artikelnummer liefern“, beschreibt Hajek die Kompetenz von Rittal.

Dreifachbetreuung:

vom Außendienst zum Partnerprogramm

Betreut werden die IT-Kunden auf drei verschiedenen Ebenen von Rittal Spezialisten. „Der eine Bereich ist der klassische IT-Außendienst, der den direkten Kontakt zum Kunden hat. Der Innendienst beantwortet die schnellen Anfragen, wenn es

Studien prognostizieren eine enorme Zunahme des Datenvolumens in den nächsten zehn Jahren. Einige gehen davon aus, dass sich die Datenmenge alle zwei Jahre verdoppeln wird. Auf diese Anforderungen müssen auch Anbieter von IT-Infrastrukturen reagieren. Rittal hat dazu seinen IT-Bereich massiv aufgewertet. „Unsere IT-Kompetenz wurde jetzt als eigener Geschäftsbereich

um Konfiguration und Pricing geht. Und der dritte Bereich geht stark in das Professional Service. Diese Mitarbeiter kümmern sich nur um Design, Konzeption und Implementierung. Für die technische Ausarbeitung von Projekten, z. B. im Bereich Klimatisierung, hat hier Rittal Spezialisten, die nicht jeder hat“, stellt Andreas Hajek sein IT-Team nicht ohne Stolz vor. Ergänzend pflegt Rittal ein durchdachtes Business Partner Programm, in dem die Partner mit Marketing und Aktionen unterstützt werden.

Edge Data Center im Mittelpunkt

Das Thema Edge steht bei Rittal im Mittelpunkt. Hajek erklärt, was es damit auf sich hat: Neben dem Ausbau zentraler Rechenzentren werden sich viele Unternehmen künftig intensiver mit dem dezentralen Aufbau von IT-Kapazitäten beschäftigen. Treiber sind zum Beispiel moderne Industrie 4.0-Anwendungen: Durch die dort installierte Fertigungsautomatisierung müssen sehr viele Sensordaten in Echtzeit direkt vor Ort verarbeitet werden. Die Datenübertragung an ein zentrales Rechenzentrum würde eine Echtzeitverarbeitung verzögern und Netzwerke sowie Bestandssysteme überlasten. Dazu kommen Edge-Rechenzentren zum Einsatz. Mit ihnen gelingt der rasche und dezentrale Aufbau von physischen IT-Infrastrukturen.

Für jede Branche eine Lösung

„Es dreht sich alles um den Kunden, der keine Zeit mehr hat, sich zwei Jahre lang mit der Infrastruktur zu beschäftigen. Heute geht man agiler vor. Dem kommen unsere Konzepte sehr entgegen. Wir haben eine Antwort darauf, wenn der Kunde sagt, ich brauche schnell die Basis und will mich selbst nicht darum kümmern“, sagt Andreas Hajek abschließend.

► www.rittal.at/kontakt

WEITERE INFOS

- www.rittal.at/edge-book
- www.rittal.at/edge



SCHALTSCHRÄNKE

STROMVERTEILUNG

KLIMATISIERUNG

Discover the Edge. Smart Solutions. Real Business.

Rittal Lösungen für die Technologie der Zukunft. Mit Edge Computing verarbeiten Sie große Datenmengen am Ort der Entstehung. Sicher und in Echtzeit. Rittal bereitet Sie und Ihre IT flexibel, wirtschaftlich und international auf die neuen Herausforderungen vor.

Zufriedene Anwender:



Smart Industry Lösungen



Gut aufgehoben!

Thomas Kröpfl, IT-Leiter des Rohrsysteme-Herstellers Poloplast: „Wir haben mit dem TS IT von Rittal inklusive Klimatisierung und Sicherheitssystemen die perfekt passende Lösung gefunden.“

► www.rittal.at/poloplast



Industrie 4.0 gibt Gummi! IT-Infrastruktur im Gummiwerk.

Stefan Potensky, stellvertretender IT-Leiter, Firma Kraiburg Austria: „Ohne elektronische Daten könnten wir nicht mehr produzieren.“


► www.rittal.at/kraiburg



Supersache: Containerlösung für die IT

Martin Rainer, Abteilungsleiter IT Technik, Firma Haberkorn in Wolfurt: „Bei diesem System ist alles schön kompakt und sehr durchdacht.“

► www.rittal.at/haberkorn



IT-INFRASTRUKTUR

SOFTWARE & SERVICE



www.rittal.at

Top 1001 Rangliste

Rang	Firma	IT-Umsatz (Mio. EURO)			Mitarb.	Tätigkeitsschwerpunkt	Homepage
		Umsatz 2017	Umsatz 2016	+/- (%)			
186	POOL4TOOL*	11,00	10,07	9,24	120	Software	www.pool4tool.com
187	PRIMUS OFFICE PRODUCTS	11,00	11,00	0,00	10	IKT Handel	www.1ashop.at
188	SNAP CONSULTING	11,00	9,00	22,22	58	Software	www.snapconsult.com
189	NEXT LAYER	10,92	9,61	13,63	37	Telekom & Netzwerke	www.nextlayer.at
190	MANN&MOUSE IT SERVICES	10,90	8,80	23,86	69	IT Services	www.mannundmouse.com
191	AVIBIT	10,55	10,38	1,64	81	Software	www.avibit.com
192	APC BUSINESS SERVICES*	10,50	11,00	-4,55	44	IT Services	www.apc.co.at
193	SMART STREAM TECHNOLOGIES*	10,43	10,43	0,00	75	Software	www.smartstream-stp.com
194	ALPENITE	10,40	6,30	65,08	151	IT Services	www.alpenite.com/
195	AUREA SOFTWARE*	10,39	10,39	0,00	62	Software	www.update.com/de
196	DISTRELEC*	10,30	10,00	3,00	35	IKT Handel	www.distrelec.com
197	ADN DISTRIBUTION*	10,15	10,00	1,50	4	IKT Handel	www.adn.at
198	AMARIS*	10,15	8,00	26,88	60	IT Services	www.amaris.com
199	SAS AUSTRIA*	10,15	10,00	1,50	34	Software	www.sas.at
200	SOLO IT SOLUTIONS*	10,15	10,80	-6,02	14	IKT Handel	www.soloit.at
201	X-GEM ÖSTERREICH*	10,08	10,08	0,00	84	Telekom & Netzwerke	www.xgem.com
202	AGENTUR LOOP NEW MEDIA*	10,00	10,00	0,00	110	Digital-Marketing	www.agentur-loop.com
203	ALTRAN	10,00	11,50	-13,04	83	IT Services	www.altran.at
204	BARCOTEC	10,00	10,00	0,00	22	IKT Handel	www.barcotec.at
205	ECX.IO AUSTRIA	10,00	10,00	0,00	100	Digital-Marketing	wels@ecx.io
206	INDUSTRIE INFORMATIK	10,00	8,50	17,65	85	Software	www.industrieinformatik.com
207	ITDESIGN	10,00	8,80	13,64	60	IT Services	www.itdesign.at
208	NIPCON	10,00	9,00	11,11	35	Hardware	www.nipcon.at
209	PLANETSOFTWARE	10,00	7,00	42,86	45	IT Services	www.cad.at
210	SCHEER AUSTRIA	10,00	10,00	0,00	55	IT Services	www.scheer-group.at
211	TRADING & CONSULTING H.P.C.*	10,00	10,00	0,00	30	IT Services	www.hpc.at
212	SAGE*	9,94	10,43	-4,70	77	Software	www.sage.at
213	SPP HANDELSGMBH	9,90	11,60	-14,66	19	IKT Handel	www.spp.at
214	NUANCE COMMUNICATIONS	9,83	9,83	0,00	82	Software	www.nuance.com
215	RANOREX*	9,78	9,78	0,00	65	Software	www.ranorex.com
216	CONOVA COMMUNICATIONS	9,70	8,70	11,49	63	IT Services	www.conova.com/
217	SABRE AUSTRIA	9,60	9,60	0,00	60	IT Services	www.fwz.aero
218	NT & IT	9,50	5,20	82,69	11	IKT Handel	ntit.at
219	SOFTWAREONE*	9,50	9,50	0,00	12	IKT Handel	www.softwareone.com
220	COPS	9,47	9,10	4,07	79	Software	www.copsgmbh.com
221	OPEN NETWORKS	9,45	5,06	86,76	16	IT Services	www.opennetworks.at
222	ETC ENTERPRISE TRAINING CENTER	9,39	8,16	15,07	46	IT Services	www.etc.at

* Umsatzschätzung laut KSV, Creditreform oder tel. Auskunft

Fujitsu Forum 2018

Mehr Informationen und Anmeldung unter:
www.fujitsu.at/fujitsuforum

Human Centric Innovation

Co-creation
for Success

shaping tomorrow with you

FUJITSU

Top 1001 Rangliste

Rang	Firma	IT-Umsatz (Mio. EURO)			Mitarb.	Tätigkeitsschwerpunkt	Homepage
		Umsatz 2017	Umsatz 2016	+/- (%)			
223	EPLAN*	9,35	9,35	0,00	40	Software	www.eplan.at
224	ILOGS	9,30	7,90	17,72	85	Software	www.ilogs.com
225	QUALYSOFT*	9,14	10,43	-12,37	60	IT Services	www.qualysoft.at
226	IVM*	9,02	9,80	-7,96	150	IT Services	www.ivm.at
227	TOOLS AT WORK	8,90	8,00	11,25	34	IT Services	www.toolsatwork.com
228	UNIQUARE*	8,90	8,86	0,45	100	Software	www.uniquare.com
229	X-TECH	8,90	8,90	0,00	26	Software	www.x-tech.at
230	WIEN NORD	8,80	8,80	0,00	32	Digital-Marketing	www.wiennord.at
231	IRM	8,72	8,72	0,00	89	Software	www.irm-ag.com
232	B+S BANKSYSTEME SALZBURG*	8,70	5,98	45,48	47	Software	www.bs-ag.com
233	WUNDERMAN PXP	8,62	8,62	0,00	55	Digital-Marketing	www.wundermanpxp.at
234	MSG SYSTEMS	8,60	6,90	24,64	32	IT Services	www.msg-systems.at
235	PROALPHA	8,60	8,60	0,00	62	Software	www.proalpha.at
236	SRB CONSULTING TEAM*	8,60	8,60	0,00	50	IT Services	www.srb.at
237	OSIATIS*	8,58	8,58	0,00	71	IT Services	www.osiatis.at
238	ARTAKER COMPUTERSYSTEME	8,50	8,50	0,00	40	IT Services	www.artaker.at
239	IT-POWER SERVICES	8,50	6,30	34,92	16	IT Services	it-ps.at/
240	TODAY EXPERTS*	8,44	8,44	0,00	90	IT Services	www.today-experts.com
241	ANOVIS	8,36	8,00	4,50	38	IT Services	www.anovis.com
242	SMARTER ECOMMERCE	8,33	6,88	21,08	98	Software	smarter-ecommerce.com/de
243	COMSELL	8,20	7,50	9,33	49	Telekom & Netzwerke	www.comsell.at
244	EPOS	8,12	10,20	-20,39	29	Hardware	www.eposcomputer.at
245	CA TECHNOLOGIES	8,11	8,11	0,00	36	Software	www.ca.com/at
246	ACL	8,10	10,10	-19,80	66	Software	www.acl.at
247	E-DIALOG	8,10	5,19	56,07	27	Digital-Marketing	www.e-dialog.at
248	LETTNER EDV-TECHNIK	8,00	7,30	9,59	9	Hardware	www.lettner.com
249	SKG NETZWERKTECHNIK*	8,00	8,00	0,00	31	Telekom & Netzwerke	www.skg.at
250	SNS	8,00	5,00	60,00	15	IT Services	www.sns.at
251	ESL *	7,98	7,80	2,31	42	IT Services	www.esl.at
252	PRISMA SOLUTIONS*	7,90	3,00	163,33	35	Software	www.prisma-solutions.at
253	HC SOLUTIONS GESMBH	7,85	7,85	0,00	90	Software	www.hcsolutions.at
254	AIM SOFTWARE*	7,80	7,80	0,00	61	Software	www.aimssoftware.com
255	SOFTWARE ENGINEERING TSCHÜRTZ*	7,70	4,20	83,33	50	Software	www.se-t.at
256	ATSP	7,63	6,79	12,37	48	IT Services	www.atsp.com
257	ELEMENTS.AT*	7,61	7,20	5,69	85	Digital-Marketing	www.elements.at
258	BSR	7,50	6,20	20,97	20	Hardware	www.bsr.at
259	EDV-DESIGN	7,50	4,65	61,29	10	IKT Handel	www.edv-design.at

* Umsatzschätzung laut KSV, Creditreform oder tel. Auskunft

Controlling leicht gemacht
mit den intelligenten Lösungen
von Unit4 Prevero



Top 1001 Rangliste

Rang	Firma	IT-Umsatz (Mio. EURO)			Mitarb.	Tätigkeitsschwerpunkt	Homepage
		Umsatz 2017	Umsatz 2016	+/- (%)			
260	INFRAISOFT	7,50	6,97	7,60	75	IT Services	www.infrasoft.at
261	UNYCOM	7,50	7,50	0,00	73	Software	www.unycom.com
262	RMDATA	7,43	7,08	4,94	60	Software	www.rmdatagroup.com
263	LEXMARK*	7,40	7,46	-0,80	16	Hardware	www.lexmark.at
264	WORLD-DIRECT EBUSINESS*	7,40	7,40	0,00	72	IT Services	www.world-direct.at
265	RICHTER BÜROSYSTEME	7,39	7,06	4,67	30	Telekom & Netzwerke	www.richterbuero.at
266	ELTAX	7,35	7,00	5,00	9	IT Services	www.eltax.at
267	SOFTCOM	7,27	7,02	3,56	85	IT Services	www.softcom.at
268	OCILION*	7,26	7,20	0,83	47	IT Services	www.ocilion.com
269	PCS*	7,11	7,00	1,57	80	IT Services	www.pcs.at
270	D-CON.NET	7,00	6,80	2,94	38	IT Services	www.d-con.net
271	IQ MOBILE	7,00	8,00	-12,50	15	Digital-Marketing	www.iq-mobile.at
272	RIB SAA	7,00	5,00	40,00	45	Software	www.saa.at
273	SIMCORP ÖSTERREICH*	7,00	7,00	0,00	13	Software	www.simcorp.com
274	TECHTALK	7,00	6,20	12,90	60	Software	www.techtalk.at
275	WIDDER*	7,00	5,10	37,25	28	IT Services	www.widder.at
276	AUTOMATIONX	6,90	8,60	-19,77	66	Software	www.automationX.com
277	SER SOLUTIONS *	6,88	6,89	-0,15	27	Software	www.ser.at
278	NIC.AT*	6,86	6,86	0,00	2	IT Services	www.nic.at
279	BAT-GROUPWARE	6,80	4,60	47,83	45	Software	www.bat-groupware.at
280	EDV - SOLUTION	6,80	6,50	4,62	24	IT Services	www.edv-solution.com
281	INTERROUTE*	6,80	7,10	-4,23	8	IT Services	www.interroute.at
282	ONTEC SOFTWARE SOLUTIONS*	6,80	6,80	0,00	62	Software	www.ontec.at
283	SYSCOM*	6,80	7,20	-5,56	46	Telekom & Netzwerke	www.syscom.at
284	UNTIS*	6,80	6,80	0,00	38	Software	www.untis.at
285	ADESSO AUSTRIA	6,72	5,45	23,30	57	IT Services	www. adesso.at
286	MSG LIFE AUSTRIA GES.M.B.H.*	6,70	5,40	24,07	51	Software	www.msg-life.com
287	SCCH	6,66	5,74	16,03	62	IT Services	www.scch.at
288	WIPRO TECHNOLOGIES AUSTRIA*	6,63	6,52	1,69	6	Hardware	www.wipro.com
289	ARTAKER CAD SYSTEMS	6,60	7,60	-13,16	16	Software	www.artaker.com
290	ELBE*	6,60	8,00	-17,50	28	IT Services	www.elbe.at
291	HOSTPROFIS ISP*	6,60	6,50	1,54	24	Telekom & Netzwerke	www.hostprofis.com
292	EWORX*	6,50	3,35	94,03	42	Software	www.eworx.at
293	FLW	6,50	5,40	20,37	19	IKT Handel	www.flw-buero.at
294	OKI SYSTEMS*	6,50	6,50	0,00	10	Hardware	www.oki.at
295	PMONE*	6,50	6,40	1,56	64	Software	www.pmOne.at
296	TIP TECHNIK & INFORMATIK PARTNER	6,50	7,40	-12,16	43	IT Services	www.tip.co.at

* Umsatzschätzung laut KSV, Creditreform oder tel. Auskunft

DER BESTE WEG,
DIE ZUKUNFT
VORAUSZUSAGEN,
IST SIE ZU GESTALTEN.

Wenn es um bahnbrechende Innovationen geht, ist das AIT Austrian Institute of Technology der richtige Partner für Ihr Unternehmen: Denn bei uns arbeiten schon heute die kompetentesten Köpfe Europas an den Tools und Technologien von morgen, um die Lösungen der Zukunft realisieren zu können.

Mehr über die Zukunft erfahren Sie hier:
www.ait.ac.at

Mehr Informationen
über uns finden Sie hier:



AIT
AUSTRIAN INSTITUTE
OF TECHNOLOGY
TOMORROW TODAY

THINK TRANSFORMATION

Die digitale Welt ist so bunt wie nie zuvor.
Und sie wird jeden Tag smarter.



Wir von Axians bauen innovative Brücken in das digitale Zeitalter.

Permanente Innovation ist die Herausforderung unserer Zeit, Informations- und Kommunikationstechnologien verändern sich rasant. In einer immer stärker vernetzten Welt realisiert Axians ICT Austria IT-Lösungen, die ebenso zukunftssicher wie zuverlässig sind. Als End-to-End-Provider sind wir Spezialist für alle aktuellen Technologien in der Enterprise-IT. Mit klarem Fokus auf den Nutzen bringen wir Infrastrukturen und Lösungen in das Zeitalter des digitalen Live-Business. So schaffen wir gemeinsam mit unseren Kunden Ökosysteme des Erfolgs!

axians.at



Top 1001 Rangliste

Rang	Firma	IT-Umsatz (Mio. EURO)			Mitarb.	Tätigkeitsschwerpunkt	Homepage
		Umsatz 2017	Umsatz 2016	+/- (%)			
297	AYNO*	6,47	6,67	-3,00	7	Hardware	www.ayno.at
298	UPDATE SALES	6,45	6,45	0,00	9	Software	www.update.com
299	NEVARIS BAUSOFTWARE*	6,39	6,30	1,43	23	Software	www.bausoftware.at
300	SCHOELLER NETWORK CONTROL*	6,39	5,10	25,29	25	IKT Handel	www.schoeller.at
301	NIC-SOLUTIONS	6,30	6,50	-3,08	12	Telekom & Netzwerke	www.nic-solutions.at
302	SMARTPOINT	6,23	5,77	7,97	69	IT Services	www.smartpoint.at
303	AMEBA CONSULT / AVALARIS	6,20	5,50	12,73	7	IT Services	www.ameba-consult.com
304	CELUM*	6,20	6,30	-1,59	70	Software	celum.com
305	CONTROLWARE*	6,20	5,70	8,77	16	IT Services	controlware.at
306	SNP AUSTRIA*	6,19	6,10	1,48	45	IT Services	www.snp-ag.com
307	LITTLEBIT TECHNOLOGY*	6,15	6,15	0,00	3	IKT Handel	www.littlebit.at/
308	DELL EMC	6,10	5,97	2,18	170	Hardware	www.dellemc.com/de-at
309	CRYPTAS GRUPPE*	6,09	6,90	-11,74	18	IT Services	www.cryptas.com
310	VRZ INFORMATIK*	6,09	6,20	-1,77	45	Software	www.vrz.net
311	ANTARES NETLOGIX	6,00	5,00	20,00	35	IT Services	www.netlogix.at
312	BMC SOFTWARE*	6,00	6,00	0,00	15	Software	www.bmc.com
313	COMPUTER CALL COMPUTER*	6,00	6,00	0,00	7	Hardware	www.computercall.at
314	COMPUTER HÖFER*	6,00	6,00	0,00	3	IT Services	members.aon.at/hoefer
315	IT-WERK*	6,00	6,00	0,00	2	IT Services	www.it-werk.at
316	IXOLIT	6,00	5,30	13,21	56	IT Services	www.ixolit.com
317	MAIHIRO ÖSTERREICH*	6,00	5,35	12,15	32	IT Services	www.maihiro.com
318	MOTIONDATA	6,00	5,50	9,09	67	Software	www.motiondata.at
319	SALZBURGER BANKEN SOFTWARE SBS*	6,00	6,00	0,00	70	Software	www.sbs.co.at
320	KOFAX	5,90	5,89	0,17	40	Software	www.kofax.com
321	TOTAL-INFORMATION-MANAGEMENT*	5,81	5,81	0,00	3	IT Services	tim-vad.at
322	VOQUZ TECHNOLOGIES*	5,81	5,72	1,57	15	IT Services	www.voquz.com
323	GHOST.COMPANY WERBEAGENTUR	5,80	5,32	9,02	23	Digital-Marketing	www.ghostcompany.com
324	NITTMANN & PEKOLL	5,80	5,38	7,81	36	Software	www.nup.at
325	VORAUERFRIENDS COMMUNICATIONS	5,80	5,70	1,75	53	Digital-Marketing	www.vorauerfriends.com
326	SOFTSOLUTION	5,72	5,27	8,54	38	Software	www.softsolution.at
327	ASSECO SOLUTIONS	5,70	5,20	9,62	35	Software	asseco.com/dach
328	ESCAT	5,70	5,70	0,00	15	Hardware	www.escat.at
329	INTERGRAPH	5,70	5,70	0,00	17	Software	www.intergraph.com/global/at
330	SOFTWAREEXPERTS	5,70	6,20	-8,06	50	IT Services	www.sw-xperts.com
331	AVEDOS	5,64	5,60	0,71	65	Software	www.avedos.com
332	KATRONIK H. STEINDL	5,60	5,00	12,00	24	IKT Handel	www.katronik.com
333	LINUX SYSTEMS	5,60	5,40	3,70	4	IKT Handel	www.linux-systems.at

* Umsatzschätzung laut KSV, Creditreform oder tel. Auskunft



Währinger Strasse 12/9
1090 Wien, Austria

E: info@quorum.at
W: www.quorum.at

Sales Support | Trainings und Workshops
Lizenzberatung | Consulting und Projektberatung | Hersteller-Zertifizierungen | Marketing Services | Individuelle Ausbildungsprogramme | Analyse | Installation und Implementierung | Disaster-Planung & Wiederherstellung
CONSULTING
| Infrastruktur-Konzepte
| Installation & Implementierung
| Datensicherung & Wiederherstellung
| Cluster- und Backup-Management | Applikationen | Security - Sicherheit am Betriebssystem und der Applikation | Datenmigration | Import/Export von und zwischen Da-

Top 1001 Rangliste

Rang	Firma	IT-Umsatz (Mio. EURO)			Mitarb.	Tätigkeitsschwerpunkt	Homepage
		Umsatz 2017	Umsatz 2016	+/- (%)			
334	TAC	5,60	5,50	1,82	72	Software	www.tac.eu.com
335	HEADON	5,55	5,55	0,00	14	Hardware	www.headon.at
336	ABAX INFORMATIONSTECHNIK	5,52	4,70	17,45	30	IT Services	www.abax.at
337	ACAM SYSTEMAUTOMATION *	5,50	5,00	10,00	35	IT Services	www.acam.at
338	XIT	5,50	4,90	12,24	30	IT Services	www.crossit.at
339	DEVOTEAM	5,40	5,40	0,00	21	IT Services	www.devoteam.at
340	SESO MEDIA GROUP*	5,40	4,13	30,75	30	Digital-Marketing	www.seso.at
341	SOLUTIONBOX	5,40	5,10	5,88	51	IT Services	www.solutionbox.net
342	VECTOR*	5,40	5,40	0,00	35	Software	www.vector.at/
343	TA TRIUMPH-ADLER*	5,39	5,31	1,51	18	IT Services	www.schuss-office.at
344	MYSERVICES	5,37	4,76	12,82	1	Hardware	www.myservices.at
345	MOVEIT	5,32	4,74	12,24	52	Software	moveit.at
346	HELPLINE IT SOLUTIONS	5,24	3,35	56,42	11	IT Services	www.helpline-it.at
347	PLS AUTOMATION	5,20	5,80	-10,34	33	Software	www.pls.at
348	DR. STEFFAN - DATENTECHNIK*	5,16	5,08	1,57	25	Software	www.dsd.at
349	INFORMATICS HOLDING*	5,10	2,48	105,65	26	IT Services	www.informatics.at
350	SDK	5,10	5,00	2,00	34	Software	www.sdk.at
351	TRIVADIS*	5,09	5,01	1,60	29	IT Services	www.trivadis.at
352	NCR ÖSTERREICH*	5,08	5,30	-4,15	6	IT Services	www.ncr.com
353	RZL SOFTWARE GESMBH*	5,08	5,00	1,60	60	Software	www.rzl.at
354	SAIL LABS TECHNOLOGY	5,07	4,50	12,67	22	Software	www.sail-labs.com
355	ASUT COMPUTER	5,05	4,50	12,22	40	IT Services	www.asut.com
356	ACE HANDELS	5,00	5,00	0,00	2	IKT Handel	www.24webshop.at
357	ALLPLAN ÖSTERREICH*	5,00	5,00	0,00	18	Software	www.allplan.com/at
358	BEST IT	5,00	3,20	56,25	75	Digital-Marketing	www.bestit-online.at
359	DATAPLEXX*	5,00	4,40	13,64	10	IT Services	www.dataplexx.com
360	DMC 01	5,00	4,00	25,00	50	Digital-Marketing	www.dmc01.eu
361	DYNAMIC DESIGN INFORMATIONSSYST.*	5,00	4,00	25,00	30	Software	www.dynamic-design.com
362	E1-SOLUTIONS F ELEKTR. HANDEL*	5,00	9,00	-44,44	53	Software	www.e1-solutions.com
363	H&S HEILIG UND SCHUBERT SOFT	5,00	8,30	-39,76	36	Software	www.hs-soft.com
364	KCS.NET - AVANADE	5,00	5,00	0,00	45	IT Services	www.kcs.net
365	LG BUSINESS SOLUTIONS	5,00	4,29	16,55	35	Software	www.lgnexera.at/
366	SOFTWARETECHNIK GESMBH*	5,00	5,00	0,00	42	Software	www.softwarettechnik.at
367	STRATODESK	5,00	4,50	11,11	18	Software	www.stratodesk.com
368	CORETEC IT SECURITY	4,93	4,01	22,94	17	IT Services	www.coretec.at
369	LORENTSCHITSCH COMPUTER	4,90	5,10	-3,92	25	IT Services	www.lorentschitsch.at
370	IVELLIO-VELLIN	4,80	4,80	0,00	22	IT Services	www.ivellio-vellin.at

* Umsatzschätzung laut KSV, Creditreform oder tel. Auskunft

Clustering, Datenverfügbarkeit und Applikationen | Sales Support | Trainings und Workshops | Lizenzberatung
 Consulting und Projektberatung | Hersteller-Zertifizierungen | Technische Services | Individual
 Ausbildungsprogramme | Analyse | Installation und Implementierung | Datensicherung & Wiederherstellung
DISTRIBUTION „Datenverfügbarkeitsspezialisten mit Handschlagqualität“
 Infrastruktur-Konzepte | Archivierung | Deduplication | Clustering, Datenverfügbarkeit und Applikationen | Se
 ty - Sicherung des Systems und der Applikation | Datenmigration | Import/Export von und zwischen Da
 Systemen/Software | Anpassen von neuen Releases | Trainings und Workshops | Lizenzberatung
 Consulting | Hersteller-Zertifizierungen | Technische Services | Marketing Services | Individu
 Ausbildungsprogramme | Analyse | Installation und Implementierung | Datensicherung & Wiederherstellung
 | Infrastruktur-Konzepte | Archivierung | Deduplication | Clustering, Datenverfügbarkeit und Applikation
 steht für den Mehrwert von Quorum, Österreichs größten
 Spezialisten in allen Fragen der Datensicherheit, Business
 Development und IT Storage Management. www.quorum.at

Top 1001 Rangliste

Rang	Firma	IT-Umsatz (Mio. EURO)			Mitarb.	Tätigkeitsschwerpunkt	Homepage
		Umsatz 2017	Umsatz 2016	+/- (%)			
371	KITZ COMPUTER + OFFICE*	4,80	4,50	6,67	25	IKT Handel	www.kitz.co.at
372	ARRAY DATA	4,70	4,80	-2,08	3	IKT Handel	www.array.at
373	INTACT SYSTEMS	4,70	4,12	14,08	45	Software	www.intact-systems.com
374	NOVACOM	4,70	4,20	11,90	28	Software	www.novacom.at
375	RISC SOFTWARE	4,70	4,50	4,44	65	IT Services	www.risc-software.at
376	VIRTUAL IDENTITY*	4,70			56	Digital-Marketing	www.knallgrau.at
377	PGV COMPUTER*	4,67	4,60	1,52	22	Hardware	www.pgv.at
378	ANIXTER AUSTRIA*	4,66	4,66	0,00	5	Telekom & Netzwerke	www.anixter.at
379	ELEKTROBIT AUSTRIA	4,66	4,66	0,00	40	Software	www.elektrobit.com
380	GEKKO	4,64	4,07	14,00	43	IT Services	www.gekko.at
381	PASCOM KOMMUNIKATIONSSYSTEME*	4,62	4,06	13,79	30	IT Services	www.pascom.co.at/
382	LATSCHBACHER	4,60	4,60	0,00	35	Software	www.latschbacher.com
383	STIWA MANUFACTURING SOFTWARE	4,60	4,60	0,00	40	Software	www.stiwa.com
384	BHS DATENSYSTEME AUSTRIA*	4,57	4,50	1,56	22	Software	www.bhs.co.at
385	DELEGATE GROUP	4,57	4,23	8,04	37	Software	www.delegate-group.com
386	PITAGORA INFORMATIONSMANAGEMENT*	4,57	4,50	1,56	19	IT Services	www.pitagora.at
387	S4	4,50	4,40	2,27	32	Software	www.s4computer.at
388	SCOOP AND SPOON	4,50	3,50	28,57	60	Digital-Marketing	www.scoopandspoon.com
389	KURZMANN BÜROTECHNIK KG	4,48	4,40	1,82	12	Hardware	www.kurzmann.at
390	DVT DATEN-VERARBEITUNG-TIROL*	4,47	4,40	1,59	81	IT Services	www.dvt.at
391	ITIS4U INFORMATIONSSERVICE*	4,43	4,43	0,00	21	IT Services	www.itis4u.at
392	CUBIDO	4,40	3,80	15,79	37	Software	www.cubido.at
393	GEOVILLE	4,40	3,79	16,09	35	IT Services	www.geoville.com
394	CREATE 21.ST CENTURY*	4,39	1,58	177,85	45	Digital-Marketing	www.create.at
395	K2NETSOLUTIONS CONSULTING	4,30	2,60	65,38	16	IT Services	www.k2netsolutions.com
396	PARKSIDE	4,30	3,80	13,16	48	IT Services	parkside.at
397	HICO	4,28	4,16	2,88	43	IT Services	www.hico.com
398	WIND RIVER SYSTEMS	4,28	4,28	0,00	26	Software	www.windriver.com
399	GISQUADRAT*	4,26	4,20	1,43	25	Software	www.gisquadrat.com
400	42VIRTUAL BUSINESS SERVICES	4,25	4,25	0,00	17	IT Services	www.42virtual.com
401	POINT OF ORIGIN	4,20	3,70	13,51	35	Digital-Marketing	www.pointoforigin.at
402	REQPOOL	4,20	3,00	40,00	40	IT Services	www.reqpool.com
403	HUMAI	4,13	2,66	55,26	42	Software	www.humai.tech
404	GOINGSOFT	4,10	1,45	182,76	28	Software	www.goingsoft.com
405	GRÜNER	4,10	4,00	2,50	34	Software	www.gruener.com
406	NFON	4,10	3,20	28,13	20	IT Services	www.nfon.com
407	FUNKNETZ*	4,09	4,09	0,00	42	Telekom & Netzwerke	www.funknetz.at

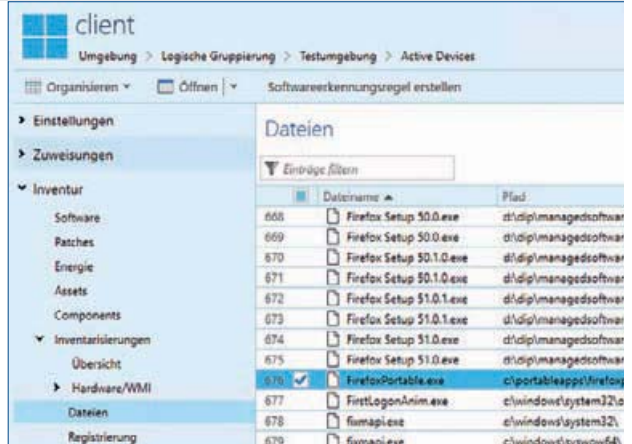
* Umsatzschätzung laut KSV, Creditreform oder tel. Auskunft



TAKE IT
ENDLICH TO THE
MAXXXXXX.

www.nttdata.com/at

NTT DATA
Trusted Global Innovator

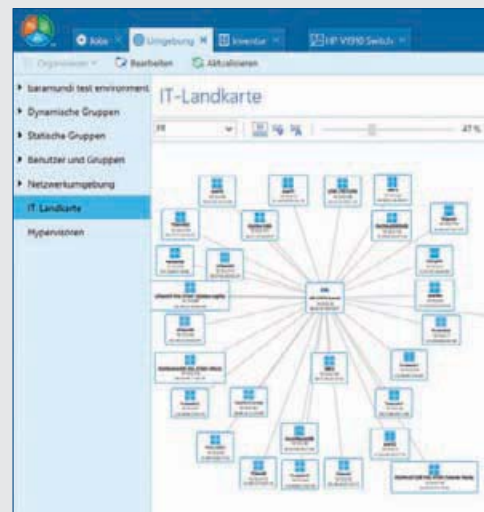
	Dateiname	Pfad
668	Firefox Setup 50.0.exe	d:\dip\managedsoftwar
669	Firefox Setup 50.0.exe	d:\dip\managedsoftwar
670	Firefox Setup 50.1.0.exe	d:\dip\managedsoftwar
671	Firefox Setup 50.1.0.exe	d:\dip\managedsoftwar
672	Firefox Setup 51.0.1.exe	d:\dip\managedsoftwar
673	Firefox Setup 51.0.1.exe	d:\dip\managedsoftwar
674	Firefox Setup 51.0.exe	d:\dip\managedsoftwar
675	Firefox Setup 51.0.exe	d:\dip\managedsoftwar
676	FirefoxPortable.exe	c:\portableapps\firefox
677	FirstLogonAnim.exe	c:\windows\system32\i
678	fsmapi.exe	c:\windows\system32\
679	fsmapi.exe	c:\windows\system32\

Die baramundi software Austria GmbH ermöglicht Unternehmen und Organisationen das effiziente, sichere und plattformübergreifende Management von Arbeitsplatzumgebungen. In Österreich vertrauen Kunden wie die Stadt Villach, die Grazer Wechselseitige Versicherung AG, die Grass GmbH oder die AGES Österreichische Agentur für Gesundheit und Ernährungssicherheit GmbH auf die Lösung aus dem Hause baramundi.

baramundi Management Suite

Die Unified-Endpoint-Management-Software vereint End-point Management, Enterprise Mobility Management und Endpoint Security unter einer gemeinsamen Oberfläche, in einer einzigen Datenbank und nach einheitlichen Standards.

Durch die Automatisierung von Routinearbeiten und eine umfassende Übersicht über den Zustand des Netzwerks sowie der Endpoints optimiert die baramundi Management Suite Prozesse des IT-Managements. Sie entlastet die IT-Administratoren und sorgt dafür, dass Anwendern jederzeit und überall die benötigten Rechte und Anwendungen auf allen Plattformen und Formfaktoren zur Verfügung stehen – auf PCs, Servern, Notebooks, Mobilgeräten, Macs oder in virtuellen Umgebungen.



Die baramundi software Austria GmbH mit Sitz in Wien ist eine 100-prozentige Tochtergesellschaft der baramundi software AG mit Sitz in Augsburg, Deutschland. Die Produkte und Services sind komplett Made in Germany. Beim Vertrieb, der Beratung und Betreuung von Anwendern arbeitet baramundi weltweit erfolgreich mit Partnerunternehmen zusammen. Inzwischen setzen weltweit mehr als 2.500 Kunden aller Branchen und Größen die baramundi Management Suite ein.

Lernen Sie baramundi kennen

baramundi software Austria GmbH, Landstraßer Hauptstraße 71/2, 1030 Wien, www.baramundi.at

Top 1001 Rangliste

Rang	Firma	IT-Umsatz (Mio. EURO)			Mitarb.	Tätigkeitsschwerpunkt	Homepage
		Umsatz 2017	Umsatz 2016	+/- (%)			
408	IMPROOVE & CO KG	4,07	3,30	23,33	25	Digital-Marketing	www.improve.at
409	NETURAL *	4,06	5,20	-21,92	80	Digital-Marketing	www.netural.com
410	VALOG *	4,05	4,01	1,00	7	IT Services	www.valog-it.com
411	EDV2000	4,00	3,00	33,33	25	Telekom & Netzwerke	edv2000.net
412	GUGERTECHNOLOGIES OG*	4,00	4,00	0,00	8	IKT Handel	www.gtec.at
413	INOLOX	4,00	2,80	42,86	30	IT Services	www.inolox.at
414	MIDAS MIKRO-DATENSYSTEME	4,00	4,00	0,00	10	Software	www.midas-computer.at
415	PCL PAURITSCH*	4,00	5,00	-20,00	5	IKT Handel	www.pcl-leoben.at
416	REICHL UND PARTNER EMARKETING*	4,00	4,00	0,00	23	Digital-Marketing	www.reichlundpartner.com
417	RUNIT*	4,00	4,00	0,00	20	Software	www.runit.at
418	INFORM*	3,96	3,90	1,54	34	Hardware	www.inform.at
419	BULLDOGENTUR	3,95	3,95	0,00	19	Digital-Marketing	www.bulldog-agentur.com
420	WEBGES *	3,94	2,02	95,05	27	IT Services	www.webges.com
421	AURIS IT CONSULT	3,90	3,90	0,00	20	Software	www.auris-consult.at
422	UNTERMSTRICH*	3,90	3,90	0,00	20	Software	www.untermstrich.com
423	BEG COMPUTERSERVICE	3,88	3,10	25,16	1	IT Services	www.beg.at
424	SEQIS	3,88	3,65	6,30	28	IT Services	www.SEQIS.com
425	BOOM SOFTWARE*	3,86	3,80	1,58	38	Software	www.boomsoftware.com
426	CENARION*	3,86	2,60	48,46	24	IT Services	www.cenarion.com
427	EASESCREEN	3,86	3,62	6,63	19	Software	www.easescreen.com
428	EDV-TECHNIK DIPL.-ING. WENT*	3,86	3,80	1,58	6	IT Services	www.went.at
429	APOTRONIK DATENSERVICE*	3,75	3,50	7,14	19	Software	www.apotronik.at
430	KESS POWER SOLUTIONS	3,70	3,35	10,45	15	Hardware	www.kess.at
431	PIXELART	3,70	3,70	0,00	50	Digital-Marketing	www.pixelart.at
432	PURPUR MEDIA	3,70	2,42	52,89	12	Digital-Marketing	www.purpurmedia.at
433	VISOTECH	3,70	2,80	32,14	45	Software	www.visotech.com
434	JET ERP	3,66	3,57	2,52	32	Software	www.datasystems.at
435	ITH ICOSERVE*	3,65	3,60	1,39	70	Software	www.ith-icoserve.com
436	SYNEDRA*	3,61	3,77	-4,24	53	Software	www.synedra.com
437	IKARUS SECURITY SOFTWARE*	3,60	3,85	-6,49	42	Software	www.IKARUS.at
438	SPARXSYSTEMS SOFTWARE*	3,60	3,60	0,00	9	Software	www.sparxsystems.at
439	VTG	3,60	3,50	2,86	15	IT Services	www.vtg.at
440	EET EUROPARTS	3,55	3,20	10,94	5	IKT Handel	www.eeteuroparts.at
441	IGS SYTEMANAGEMENT*	3,55	3,40	4,41	27	Software	www.igs.at
442	MÜLLNER*	3,55	3,50	1,43	6	Software	www.gm.co.at
443	DIALOGSCHMIEDE*	3,50	3,50	0,00	25	Digital-Marketing	www.dialogschmiede.com
444	ECTACOM	3,50	3,00	16,67	7	IKT Handel	www.ectacom.com

* Umsatzschätzung laut KSV, Creditreform oder tel. Auskunft



Top 1001 Rangliste

Rang	Firma	IT-Umsatz (Mio. EURO)			Mitarb.	Tätigkeitsschwerpunkt	Homepage
		Umsatz 2017	Umsatz 2016	+/- (%)			
445	H&E IT-SYSTEMHAUS*	3,50			20	IT Services	www.hue.at
446	HORN*	3,50	3,50	0,00	8	Hardware	www.horn-gmbh.com
447	SYSCO	3,50	3,00	16,67	22	Software	www.sysco.at
448	CAMELOT INFORMATIK*	3,45	3,40	1,47	55	Software	camelot.gmbh/
449	SOFTLINE GES.MBH	3,45	3,30	4,55	34	Software	www.softline.at
450	E-COMMERCE MONITORING	3,40	1,30	161,54	16	IT Services	www.globaltust.eu
451	EPS ELECTRIC POWER SYSTEMS	3,40	3,00	13,33	19	IT Services	www.eps-dc.at
452	SOLVISTAS	3,40	3,00	13,33	34	Software	www.solvistas.com
453	TASCHEK & GRUBER	3,40	2,80	21,43	10	IKT Handel	www.tug.at
454	IPROSPECT AUSTRIA AND ADRIATICS*	3,38	3,38	0,00	14	Digital-Marketing	www.iprospect.at
455	SMART INFORMATION SYSTEMS*	3,36	3,36	0,00	30	IT Services	smartassistant.com
456	MMC	3,35	3,60	-6,94	47	Digital-Marketing	www.mmc-agentur.at
457	ADDON*	3,30	3,14	5,10	3	Hardware	www.addon.at
458	OPENFORCE	3,30	2,20	50,00	24	Software	www.openforce.com
459	SYSTEM-SOFTWARE CONSULT/R	3,30	3,30	0,00	9	IT Services	www.consultr.at
460	TIG*	3,30	3,25	1,54	30	IT Services	www.tig.at
461	RR DONNELLEY*	3,25	3,20	1,56	11	Software	www.rrdonnelley.ch
462	DELTA NETCONSULT	3,24	2,92	10,96	14	IT Services	netconsult.delta.at
463	TOWA DIGITAL	3,21	1,95	64,62	38	Digital-Marketing	office@towa.at
464	IDENTUM	3,20	3,00	6,67	22	Digital-Marketing	www.identum.at/de
465	P.L.U.S.-IT	3,20	3,20	0,00	3	IKT Handel	www.plus-it.com
466	SALZGEBER	3,20	2,40	33,33	12	IT Services	www.it-revolutions.com
467	SPC GSCHWANDTNER	3,20	3,10	3,23	30	IT Services	www.spc.at
468	E&S IT-CONSULTING*	3,17	3,17	0,00	36	IT Services	www.mum.at
469	PREMIUM-LINE KSI*	3,12	3,08	1,30	18	Telekom & Netzwerke	www.ksi-wien.at
470	ALLIT	3,10	1,90	63,16	16	IT Services	www.allit.at
471	DANUBIX	3,10	2,50	24,00	42	IT Services	www.danubix.com/
472	IGEL SOFTWARE	3,08	3,06	0,65	28	IT Services	www.igel.at
473	A.TRUST*	3,05	3,00	1,67	26	IT Services	www.a-trust.at
474	BELLEQUIP*	3,05	3,52	-13,35	14	IKT Handel	www.bellequip.at
475	EOS DATA SYSTEMS	3,05	3,00	1,67	18	Software	www.eosdata.co.at
476	IMC	3,05	2,68	13,81	21	Software	www.im-c.com
477	X OFFICE SOLUTIONS*	3,05	3,00	1,67	15	IKT Handel	www.xos.at
478	ACADEMIA COMPUTER*	3,03	3,00	1,00	2	IKT Handel	www.academia.at
479	FIRST DATA*	3,03	3,03	0,00	30	IT Services	www.firstdata.at
480	BUILD-IT*	3,00	3,00	0,00	6	IT Services	www.buildit.at
481	CELIX SOLUTIONS**	3,00	2,25	33,33	11	IT Services	www.celix.at

* Umsatzschätzung laut KSV, Creditreform oder tel. Auskunft ** Einstieg der Novomatic Gaming Industries GmbH



Top 1001 Rangliste

Rang	Firma	IT-Umsatz (Mio. EURO)			Mitarb.	Tätigkeitsschwerpunkt	Homepage
		Umsatz 2017	Umsatz 2016	+/- (%)			
482	CLICK&LEARN	3,00	3,00	0,00	27	IT Services	www.clickandlearn.at
483	CUBESERV	3,00	2,60	15,38	12	IT Services	www.cubeserv.com
484	CUBIT*	3,00	3,00	0,00	13	IT Services	www.cubit.at
485	DIG*	3,00	3,10	-3,23	27	IT Services	www.dig.at
486	DIGITALWERK*	3,00	2,51	19,52	28	Digital-Marketing	www.digitalwerk.agency
487	EVENT DESIGN SOFTWARE	3,00	3,00	0,00	2	Software	
488	EVOLARIS NEXT LEVEL*	3,00	3,00	0,00	30	Digital-Marketing	www.evolaris.net
489	LINBIT	3,00	2,50	20,00	25	Software	www.linbit.com
490	ML11 - EDV-DIENSTLEISTUNGEN	3,00	3,00	0,00	17	IT Services	www.ml11.at
491	PPEDV*	3,00	3,00	0,00	40	IT Services	ppedv.at
492	R&M AUSTRIA*	3,00	3,03	-0,99	6	Telekom & Netzwerke	www.rdm.com
493	SCHNEID	3,00	2,50	20,00	38	Hardware	www.schneid.at
494	UNICOPE*	2,99	3,00	-0,33	40	IT Services	www.unicope.com
495	HMP BERATUNGS*	2,98	2,95	1,02	14	IT Services	www.hmp-consulting.com
496	DATEV.AT	2,97	2,82	5,32	22	Software	www.datev.at
497	INDOO.RS	2,92	2,92	0,00	20	IT Services	www.indoo.rs
498	BUSINESS SOFTWARE*	2,90	2,90	0,00	25	Software	www.business-software.at
499	CWI HOLDING	2,90	2,80	3,57	18	IT Services	www.cwi.at
500	FRAYWAT IT SOLUTIONS*	2,90	2,70	7,41	2	IT Services	www.fraywat.com
501	ITM*	2,90	2,90	0,00	9	IT Services	www.itm-group.com
502	JAROSCH & HAAS GESMBH*	2,90	2,90	0,00	26	Software	www.mobile.at
503	VIVID PLANET	2,90	2,40	20,83	24	Digital-Marketing	www.vivid-planet.com
504	CP IMMO SOLUTIONS	2,86	2,70	5,93	21	Software	www.cp-immo.at
505	SOFTWARE QUALITY LAB	2,85	2,00	42,50	25	Software	www.software-quality-lab.com
506	OTAS COMPUTER SOFTWARE*	2,84	2,80	1,43	10	Software	www.otas.at
507	SARTORI & THALER*	2,83	2,83	0,00	8	Digital-Marketing	www.stms.at
508	BLUESOURCE	2,80	1,20	133,33	32	IKT Handel	www.bluesource.at
509	BÜROTECHNIK SEIF*	2,80	2,80	0,00	12	IKT Handel	www.seif.at
510	CTK	2,80	2,80	0,00	8	IT Services	www.ctk.at
511	DATAPHONE	2,80	2,80	0,00	12	Hardware	www.dataphone.at
512	ENNSTAL [IT]	2,80	2,60	7,69	17	IT Services	www.ennstal-it.at
513	NOVARION SYSTEMS	2,80	4,20	-33,33	20	Hardware	www.novarion.com
514	S-CONNECT*	2,80	2,46	13,82	3	Hardware	www.s-connect.at
515	SEMANTIC WEB COMPANY	2,80	2,80	0,00	40	Software	www.semantic-web.at
516	TIMEWARP IT-CONSULTING	2,80	2,50	12,00	13	IT Services	www.timewarp.at
517	SCHWEIGHOFER	2,77	2,77	0,00	36	Software	www.schweighofer.com
518	B.IT*	2,74	2,70	1,48	16	IT Services	www.bit-service.at

* Umsatzschätzung laut KSV, Creditreform oder tel. Auskunft



WIRTSCHAFTSKAMMER ÖSTERREICH
Unternehmensberatung · Buchhaltung · IT

FVUBIT

IT & Beratertag

WIR NEHMEN WISSEN IN BETRIEB.

www.ubit.at





**READY
TO CLICK!**

DIGITALISIERUNG & AUTOMATISIERUNG

Wir zeigen Ihnen die Chancen und Möglichkeiten, die sich für Sie und Ihr Unternehmen daraus ergeben – neue Kommunikationswege, effizientere Arbeitsabläufe, optimierte Prozesse u.v.m. Informieren Sie sich über die Digitalisierungslösungen von BMD!

WE MAKE BUSINESS EASY!

BMDSYSTEMHAUS GESMBH | Telefon: +43 (0)50 883

www.bmd.com

Top 1001 Rangliste

Rang	Firma	IT-Umsatz (Mio. EURO)			Mitarb.	Tätigkeitsschwerpunkt	Homepage
		Umsatz 2017	Umsatz 2016	+/- (%)			
519	BÜROSYSTEME SCHNEIDER*	2,74	2,60	5,38	8	IKT Handel	www.b-sys.at
520	CAD+T CONSULTING*	2,74	2,70	1,48	35	Software	www.cadt.at
521	ELEKTRONIK PRINTING*	2,71	2,67	1,50	22	IT Services	www.e-p.at
522	DIGI SHOP	2,70	2,70	0,00	1	IT Services	www.digishop.co.at
523	ITERATEC	2,70	2,70	0,00	21	IT Services	www.iteratec.at
524	ITPRO	2,70	2,20	22,73	25	Software	www.itpro.at
525	MP2 IT-SOLUTIONS*	2,70	2,50	8,00	27	IT Services	www.mp2.at
526	WEBCONOMY*	2,70	2,70	0,00	5	Digital-Marketing	www.webconomy.com
527	BI PLUS	2,68	2,85	-5,96	14	IT Services	www.biplus.at
528	CEGEKA*	2,64	2,70	-2,22	15	IT Services	www.cegeka.com/at
529	JT-COMPUTER*	2,64	3,00	-12,00	12	IT Services	www.jt-computer.at
530	PMI SOFTWARE U. DATENKOMM.*	2,64	2,60	1,54	8	Software	www.pmi.at
531	ACI UNIVERSAL PAYMENTS	2,63	2,63	0,00	18	IT Services	www.payon.com
532	BYTESOURCE	2,60	1,74	49,43	20	IT Services	www.bytesource.net
533	CONCEPT DATA SYSTEMS	2,60	2,30	13,04	23	Software	www.cds.at
534	EN GARDE INTERDISCIPLINARYENCY	2,60	2,60	0,00	26	Digital-Marketing	www.engarde.at
535	GÖRLITZ AUSTRIA	2,60	2,50	4,00	10	Software	www.goerlitz.at
536	KUMAVISION	2,60	2,30	13,04	17	Software	www.kumavision.at
537	M.K. COMPUTER ELECTRONIC	2,60	2,50	4,00	4	Hardware	www.mk-electronic.at
538	UP TO DATE*	2,60	2,40	8,33	15	IT Services	www.uptodate.at
539	SKC COMPUTERSYSTEME	2,56	2,56	0,00	9	IKT Handel	www.skc.at
540	UCS	2,55	2,55	0,00	20	IT Services	www.ucs.at
541	ARP *	2,54	2,50	1,60	24	IKT Handel	www.arp.com
542	COMPUTERCENTER FELDBACH*	2,54	2,50	1,60	10	IKT Handel	www.ccf.net
543	CYBERHOUSE*	2,54	2,74	-7,30	30	Digital-Marketing	www.cyberhouse.at
544	GMS*	2,54	5,00	-49,20	25	Software	www.gms.info
545	SOFTPOINT ELECTRONIC*	2,54	2,57	-1,17	3	IKT Handel	www.softpoint.at
546	COMTECH	2,52	1,95	29,23	24	Software	www.comtech.at
547	CARECENTER SOFTWARE*	2,51	2,30	9,13	20	IT Services	www.carecenter.at
548	ATIKON EDV & MARKETING*	2,50	2,50	0,00	59	Digital-Marketing	www.atikon.com
549	ESYS INFORMATIONSSYSTEME	2,50	2,05	21,95	20	IT Services	www.esys.at
550	IC INTRACOM AUSTRIA*	2,50	2,50	0,00	2	IKT Handel	www.ic-intracom.at
551	INTERCOM-INTERCOMPUTING*	2,50	2,50	0,00	15	IT Services	www.intercom.at
552	MEHR DATASYSTEMS*	2,50	2,50	0,00	21	IT Services	www.mehrdata.com
553	PSI AUTOMOTIVE & INDUSTRY AUSTRIA	2,50	1,60	56,25	15	Software	www.psipenta.de
554	RODLAUER COMPUTER*	2,50	2,80	-10,71	14	Software	www.rodlaue.co.at
555	SEMIZEN EDV	2,50	2,50	0,00	20	IT Services	www.semizen.com

* Umsatzschätzung laut KSV, Creditreform oder tel. Auskunft

Discover the Edge.
Smart Solutions. Real Business.

SCHALTSCHRÄNKE

STROMVERTEILUNG

KLIMATISIERUNG

IT-INFRASTRUKTUR

SOFTWARE & SERVICE



Top 1001 Rangliste

Rang	Firma	IT-Umsatz (Mio. EURO)			Mitarb.	Tätigkeitsschwerpunkt	Homepage
		Umsatz 2017	Umsatz 2016	+/- (%)			
556	SPHINX IT	2,50	2,35	6,38	22	Software	www.sphinx.at
557	STEIGER-ELECTRONICS*	2,50	2,50	0,00	9	IT Services	www.steigermedia.com
558	THEREFORE CORPORATION*	2,50	2,50	0,00	37	Software	www.therefore.net
559	TCONTROL*	2,50			20	Software	www.tcontrol.com
560	WEISS DATENVERARBEITUNG*	2,50	2,50	0,00	17	IT Services	www.austrosoft.net
561	WEITBLICK SYSTEMS	2,50	2,50	0,00	13	Software	www.weitblick-systems.at
562	DR-SOFTWARE*	2,48	2,48	0,00	17	Software	www.dr-software.com
563	LEADING KOMMUNIKATIONS*	2,47	2,40	2,92	8	IT Services	www.leading.at
564	NTW SOFTWARE*	2,45	2,45	0,00	6	IT Services	www.ntw-software.com
565	BERL EDV*	2,44	3,10	-21,29	16	IT Services	www.berl.at
566	PTM EDV-SYSTEME*	2,44	2,44	0,00	27	Software	www.ptm-edv.at
567	TSI*	2,44	2,00	22,00	10	IT Services	
568	SEIDL SOFTWARE*	2,43	2,43	0,00	8	Software	www.seidl-software.com
569	EGGER & LERCH	2,40	2,40	0,00	19	Digital-Marketing	www.egger-lerch.at
570	FLUIDTIME*	2,40	2,00	20,00	30	Software	www.fluidtime.com
571	HYPERWAVE	2,40	2,20	9,09	17	Software	www.hyperwave.com
572	LOHN & HR	2,40	2,10	14,29	34	Software	www.lohn.at
573	M-COM*	2,40	2,20	9,09	0	IKT Handel	www.m-com.co.at
574	MQUADR.AT	2,40	2,00	20,00	45	Software	www.mquadr.at
575	OMNITEC	2,40	2,40	0,00	33	IT Services	www.omnitec.at
576	WEB-CROSSING	2,40	1,97	21,83	28	Digital-Marketing	www.web-crossing.com
577	WESEO	2,40	1,90	26,32	19	Digital-Marketing	www.hundertrot.at
578	CSS	2,38	2,55	-6,67	30	Software	www.cssteam.at
579	CICERO CONSULTING*	2,37	2,34	1,28	14	IT Services	www.cicero-consulting.com
580	KCC	2,35	2,28	3,07	30	Software	www.kcc.at
581	MYMAC	2,33	2,33	0,00	16	IT Services	www.mymac.at
582	D.A.T.A. CORPORATION	2,32	2,20	5,45	26	Software	www.data.at
583	ACE IT*	2,30	2,30	0,00	26	Software	www.ace.at
584	C.C.COM MOSER*	2,30	2,30	0,00	30	IT Services	www.cccom.at
585	IQSOFT	2,30	2,47	-6,88	25	Software	www.iqsoft.at
586	LIMESODA	2,30	2,01	14,43	33	Digital-Marketing	www.limesoda.com
587	N-TREE SOLUTIONS *	2,30	2,05	12,20	13	IT Services	www.n-tree.com
588	OBJENTIS*	2,30	2,30	0,00	22	IT Services	www.objentis.com
589	RZA	2,30	2,30	0,00	30	Software	www.rza.at
590	ST. STEPHEN'S	2,30	2,30	0,00	13	Digital-Marketing	www.st-stephens.at
591	EDENTITY SOFTWARE SOLUTIONS	2,26	2,23	1,35	43	IT Services	www.edentity.at
592	FAW	2,25	2,38	-5,46	24	Software	www.faw.at/

* Umsatzschätzung laut KSV, Creditreform oder tel. Auskunft

Top 1001 Rangliste

Rang	Firma	IT-Umsatz (Mio. EURO)			Mitarb.	Tätigkeitsschwerpunkt	Homepage
		Umsatz 2017	Umsatz 2016	+/- (%)			
593	PJURE ISOBAR WERBEAGENTUR*	2,25	2,22	1,35	14	Digital-Marketing	www.pjureisobar.com
594	RGE*	2,25	2,25	0,00	8	Hardware	www.rge.at
595	JM-DATA*	2,23	2,10	6,19	6	Software	www.jm-data.at
596	NOA*	2,23	2,20	1,36	10	Software	www.noa-archive.com
597	WALLAK INFORMATICS*	2,23	2,40	-7,08	5	Hardware	www.wallak.at
598	WIGEOGIS*	2,23	2,20	1,36	18	IT Services	www.wigeogis.com
599	AFORMS2WEB	2,20	2,15	2,33	22	IT Services	www.aforms2web.com
600	AIP	2,20	1,50	46,67	11	IKT Handel	www.aip.co.at
601	CP SOFTWARE DEVELOPMENT	2,20	2,00	10,00	17	Software	www.cp-solutions.at
602	HUNDLINGER BÜROTECHNIK	2,20	2,00	10,00	13	IKT Handel	www.hundlinger.at
603	KARO DATA*	2,20	2,65	-16,98	7	Software	www.karodata.at
604	KINGBILL	2,20	1,30	69,23	15	Software	www.kingbill.com
605	NET4YOU	2,20	2,20	0,00	14	IT Services	www.net4you.net
606	PIXELPOINT MULTIMEDIA *	2,20	1,40	57,14	30	Digital-Marketing	www.pixelpoint.at
607	BDS-BETRIEBSDATENSERVICE	2,19	3,20	-31,56	18	Software	www.bds.at
608	MIA SYSTEMS & SOFTWARE	2,18	2,64	-17,42	20	Software	www.mia-systems.at
609	LBG COMPUTERDIENST*	2,17	2,17	0,00	15	IT Services	www.lbg-cd.at
610	PROSOLUTION	2,17	1,87	16,04	14	Software	www.prosolution.com
611	OPTISIS*	2,15	1,72	25,00	3	IT Services	www.optisis.at
612	ASOLUTO*	2,14	2,44	-12,30	21	Digital-Marketing	www.asoluto.com
613	EGOS! THE EDUCATION COMPANY	2,13	2,00	6,50	15	IT Services	www.egos.co.at
614	GRINTEC*	2,12	2,12	0,00	21	IT Services	www.grintec.com
615	BSO	2,10	2,00	5,00	13	IT Services	www.bso.at
616	COMARCH SOLUTIONS	2,10	2,43	-13,58	8	Software	www.comarch.at
617	KATHERL SOFTWARE	2,10	1,67	25,75	12	Software	www.erdprofi.info
618	LEROX*	2,10	2,10	0,00	18	Software	www.lerox.at
619	SG CONNECT*	2,10	1,95	7,69	5	Telekom & Netzwerke	www.sgconnect.com
620	SOFTWARE-MANAGEMENT (GPS.AT)	2,10	2,00	5,00	9	Software	www.gps.at
621	CHS-COMPUTER HANDEL- U SERVICE*	2,08	2,05	1,46	5	IT Services	www.chs-linz.at
622	NOUS WISSENSMANAGEMENT*	2,08	2,50	-16,80	26	Digital-Marketing	www.nousguide.com/de
623	PANTA RHEI INNSBRUCK*	2,08	2,05	1,46	9	IT Services	www.panta-rhei.at
624	QUALIANT SOFTWARE	2,07	2,01	2,99	25	Software	www.qualiant.com
625	BLUECHIP SOFTWARE*	2,06	2,15	-4,19	17	IT Services	www.bluechip.at
626	MAY COMPUTER GESMBH*	2,06	2,00	3,00	3	Software	www.may.co.at
627	FOON WERBE- UND NEW MEDIAENTUR*	2,05	2,00	2,50	21	Digital-Marketing	www.foon.at
628	INSOFT DATENVERARBEITUNGS GESMBH*	2,05	2,02	1,49	12	Software	www.insoft.at
629	INTEVO WEBSOLUTIONS	2,05	1,91	7,33	24	Software	www.intevo.net/

* Umsatzschätzung laut KSV, Creditreform oder tel. Auskunft

Erfolgreich anders.
Technisches Produkt- und Software-Engineering von Zühlke.

zühlke
empowering ideas

www.zuehlke.com

Sicherheit ist
unbezahlbar.
Und günstig.



NFON
Die Cloud-Telefonanlage

Die Telefonanlage einer neuen Generation.

Für Ihre Businesskommunikation gehen wir auf Nummer sicher. Höchste Datenschutzstandards, maximale Ausfallsicherheit und Qualität „made in Germany“ – darauf verlassen sich schon mehr als 15.000 Unternehmen. Und damit Sie nicht nur sicher, sondern auch günstig telefonieren, rechnen wir nur exakt die Nebenstellen ab, die Sie tatsächlich nutzen. Hört sich doch gut an.

Entdecken Sie mit NFON die neue Freiheit der Businesskommunikation.

[nfon.com](https://www.nfon.com)

Top 1001 Rangliste

Rang	Firma	IT-Umsatz (Mio. EURO)			Mitarb.	Tätigkeitsschwerpunkt	Homepage
		Umsatz 2017	Umsatz 2016	+/- (%)			
630	TRISOFT	2,05	1,64	25,00	12	Software	www.trisoft.at
631	APPLE COMPUTER SERVICE HARD + SOFT*	2,03	1,90	6,84	4	IKT Handel	www.hardsoft.at
632	ELCOTRADE WOLLERSBERGER*	2,03	2,00	1,50	10	Software	www.elcotrade.at
633	NEWVISION SOFTWARE*	2,03	1,95	4,10	18	Software	www.newvision.at
634	ON STAGE ONLINE*	2,03	2,00	1,50	5	Telekom & Netzwerke	www.onstage.at
635	PLANDATA*	2,03	2,00	1,50	39	IT Services	www.plandata.at
636	RUDOLF BERTHOLD GESMBH*	2,03	2,00	1,50	13	Software	www.berthold.at
637	SECUREGUARD	2,03	2,44	-16,80	25	IT Services	www.secureguard.at
638	STYRIAWEBS*	2,03	2,00	1,50	53	Software	
639	TREVENTUS MECHATRONICS*	2,03	2,00	1,50	11	IT Services	www.treventus.com
640	ALTMÜLLER, FIEDLER & PARTNER*	2,01	2,00	0,50	15	Digital-Marketing	www.afp.at
641	ABCOMPUTER*	2,00	2,00	0,00	4	IT Services	www.abcomputer.at
642	ALMHAUS.TECH	2,00	1,50	33,33	10	Software	www.almhaus.tech
643	AMBOS	2,00	2,00	0,00	8	IT Services	www.ambos.at
644	BENTLEY SYSTEMS AUSTRIA	2,00	2,00	0,00	15	Software	www.bentley.com
645	BLUFORCE MARKOM*	2,00	2,00	0,00	33	Digital-Marketing	www.bluforce.at
646	BRAINCON*	2,00	1,20	66,67	10	IKT Handel	www.braincon.com
647	BUILDDESK ÖSTERREICH	2,00	2,00	0,00	8	Software	www.ecotech.cc/
648	COPLANNER*	2,00	2,40	-16,67	22	IT Services	www.coplanner.com
649	CSD INFORMATIONS-TECHNOLOGIE	2,00	1,50	33,33	10	IT Services	www.edv-betreuer.at
650	DIE SOCIALISTEN	2,00	1,10	81,82	22	Software	www.die.socialisten.at
651	DOCUMATRIX*	2,00	1,80	11,11	20	IT Services	www.documatrix.com
652	FAIT INTERNET SOFTWARE*	2,00	2,00	0,00	15	Software	www.fait.at
653	GOBLIRSCH VIENNAPLAN*	2,00	2,00	0,00	10	Hardware	www.vienna-plan.at
654	INIT.AT	2,00	1,79	11,73	24	IT Services	www.init.at
655	INTERNEX*	2,00	2,20	-9,09	15	IT Services	www.internex.at
656	JETTICKET SOFTWARE*	2,00	2,10	-4,76	23	Software	www.jetticket.at
657	MEDIA CONSULT	2,00	1,90	5,26	5	IT Services	www.media-consult.at
658	MEDIABROTHERS	2,00			11	Digital-Marketing	www.mediabrothers.at
659	MEDIAMID DIGITAL SERVICES*	2,00	2,00	0,00	18	Software	www.mediamid.com
660	MICROSTRATEGY*	2,00	2,00	0,00	4	Software	www.microstrategy.at
661	MS GIS INFORMATIONSSYSTEME*	2,00	2,00	0,00	20	Software	www.msgis.com
662	OXAION	2,00	2,00	0,00	16	Software	www.oxaion.at
663	PAUERPOINT DOCUMENT SOLUTIONS	2,00	2,00	0,00	11	IT Services	www.pauerpoint.at
664	PAURITSCH KG*	2,00	1,75	14,29	12	Software	www.pauritsch.at
665	PRAKOM SOFTWARE	2,00	1,30	53,85	13	IT Services	www.praikom.net
666	SEEBACHER IT & MARKETING SERVICES	2,00	2,00	0,00	15	Telekom & Netzwerke	www.seebacher-group.at

* Umsatzschätzung laut KSV, Creditreform oder tel. Auskunft



Die digitale Welt ist so bunt
wie nie zuvor. Und sie wird jeden
Tag smarter.



axians

THINK TRANSFORMATION

axians.at

Top 1001 Rangliste

Rang	Firma	IT-Umsatz (Mio. EURO)			Mitarb.	Tätigkeitsschwerpunkt	Homepage
		Umsatz 2017	Umsatz 2016	+/- (%)			
667	SILBERGRAU*	2,00	2,00	0,00	25	Software	www.silbergrau.at
668	SWA SOFTWARE WIZARDS*	2,00	2,00	0,00	15	Software	www.swa.at
669	SZK SENN, ZYGELMAN & KNEISSL	2,00	1,28	56,25	2	Hardware	www.szk.at
670	SALZBURG DIGITAL*	1,98	1,95	1,54	18	Digital-Marketing	www.salzburg-digital.at
671	AINET*	1,96	2,02	-2,97	11	IT Services	www.ainet.at
672	CONSILIO*	1,95	1,90	2,63	4	IT Services	www.consilio.at
673	HAKOM	1,94	1,90	2,11	20	Software	www.hakom.at
674	TELECARE	1,94	2,03	-4,43	4	Telekom & Netzwerke	www.telecareystems.at
675	BÜROTEAM LEIBNITZ*	1,92	1,89	1,59	3	Hardware	www.btl.at
676	AUTODESK GESMBH	1,90	1,90	0,00	12	Software	www.autodesk.com
677	ICS INFORMATION SYSTEMS*	1,90	1,90	0,00	19	Software	www.ics-informationssysteme.com
678	SANALOGIC	1,90	1,80	5,56	25	IT Services	www.sanalogic.com
679	SCHWARZ & SCHWARZ EDV	1,90	1,90	0,00	12	Software	www.schwarz-edv.com
680	STRG.AT*	1,90	1,90	0,00	25	Digital-Marketing	www.strg.at
681	XORTEX EBUSINESS	1,90	1,80	5,56	29	Software	www.xortex.com
682	EASY SOFTWARE	1,89	1,77	6,78	7	Software	www.easy-austria.at
683	ISHAP	1,88	1,23	52,85	10	Software	www.ishap.at
684	LIEBERLIEBER*	1,85	2,10	-11,90	14	Software	www.lieberlieber.com
685	NCM.AT*	1,85	1,82	1,65	28	Digital-Marketing	www.ncm.at
686	SOP	1,85	1,52	21,71	19	Software	www.sop.co.at
687	PEAK NET EDV*	1,83	1,80	1,67	8	IT Services	www.peaknet.at
688	POINT OF DISTRIBUTION IT*	1,83	2,00	-8,50	5	IT Services	www.pod-it.eu
689	QIDENUS TECHNOLOGIES*	1,83	1,80	1,67	30	IT Services	www.qidenus.com
690	REICHHOLF & REICHHOLF*	1,83	1,80	1,67	1	IT Services	www.reichholf.at
691	SOFTWARE-SYSTEMS.AT*	1,83	1,80	1,67	28	IT Services	www.mountain-view.com
692	THINK PROJECT! ÖSTERREICH*	1,83	1,80	1,67	9	IT Services	www.thinkproject.at
693	CHVACO	1,82	1,55	17,42	6	IT Services	www.chvaco.at
694	4SYSTEMS*	1,80	1,10	63,64	11	IT Services	www.4systems.com
695	ACSN*	1,80	1,80	0,00	3	IT Services	www.acsn.at
696	AESP LANLINE	1,80	2,05	-12,20	10	IKT Handel	www.aesp.at
697	AVAYA AUSTRIA*	1,80	14,30	-87,41	3	Telekom & Netzwerke	www.avaya.com/de
698	BANET	1,80	1,80	0,00	11	Software	www.banet.at
699	CUSTOMER CARE SOLUTIONS	1,80	1,50	20,00	30	IT Services	www.customer-care-solutions.at
700	DOTCOM	1,80	2,20	-18,18	6	Hardware	www.dotcom.at
701	EI-TEA PARTNER*	1,80	1,60	12,50	9	IT Services	www.eitea.at
702	FAST LANE - IT SCHULUNGEN	1,80	2,20	-18,18	10	IT Services	www.flane.at
703	G COMPUTER	1,80	1,90	-5,26	2	IT Services	www.bauplan-IT.com

* Umsatzschätzung laut KSV, Creditreform oder tel. Auskunft



ITSDONE

SAP Solutions | IT Services | IT Security | Innovation

Ihr Partner für innovative IT Lösungen. Besuchen Sie uns unter www.itsdone.at

Top 1001 Rangliste

Rang	Firma	IT-Umsatz (Mio. EURO)			Mitarb.	Tätigkeitsschwerpunkt	Homepage
		Umsatz 2017	Umsatz 2016	+/- (%)			
704	HEISSBAUER*	1,80	1,80	0,00	7	Hardware	www.heissbauer.at
705	IMTRADEX	1,80	1,69	6,51	4	IKT Handel	www.headsets.at
706	MULTIDATA	1,80	1,80	0,00	20	Software	www.multidata.at
707	PST PUBLIC SAFETY TECHNOLOGIES*	1,80	3,87	-53,49	8	Software	www.datentechnik-innovation.com
708	ROTTMANN*	1,80	1,80	0,00	13	IKT Handel	www.rottmann.at
709	TAGNOLOGY RFID*	1,80	3,20	-43,75	14	Hardware	www.tagnology.com
710	X-TECHNIK IT & MEDIEN*	1,80	1,80	0,00	13	Digital-Marketing	office@x-technik.com
711	RUBIKON WERBEAGENTUR*	1,78	1,60	11,25	20	Digital-Marketing	www.rubikon.at
712	USECON	1,78	1,53	16,34	19	Digital-Marketing	www.usecon.com
713	SOLITEC	1,77	1,76	0,57	13	Software	www.solitec.com
714	HERMES SOFTWARE*	1,76	2,10	-16,19	25	Software	www.hermes-software.com
715	LEMON42*	1,76	1,84	-4,35	19	Digital-Marketing	www.lemon42.com
716	BAUER*	1,75	1,73	1,16	3	Telekom & Netzwerke	www.catv.at
717	LOGIN EDV	1,75	1,70	2,94	14	IT Services	www.login-software.net
718	OPS EDV *	1,75	1,72	1,74	20	IT Services	www.ops.at
719	GISDAT *	1,73	1,80	-3,89	12	IT Services	www.gisdat.at
720	INCADEA BSS*	1,73	1,70	1,76	13	Software	www.incadea.com
721	PROOFFICE PERFLER VOLDERAUER	1,73	1,72	0,58	6	IT Services	www.prooffice-pv.com
722	SELSYS SOFTWARE SOLUTIONS*	1,73	1,70	1,76	10	Software	www.selsys.com
723	TCPOS*	1,71	1,71	0,00	13	IT Services	www.tcpos.com
724	ADES*	1,70	1,70	0,00	14	IT Services	www.ades.at
725	APRO PLANK UND PRESSL	1,70	1,60	6,25	15	Hardware	www.apro.at
726	B1 CONSULTING*	1,70	1,70	0,00	14	Software	www.b1c.at
727	BIT*	1,70	1,70	0,00	12	IKT Handel	www.bit-studio.at
728	CIRCON CIRCLE CONSULTING	1,70	1,70	0,00	9	Software	www.circon.net
729	EURODATA	1,70	1,54	10,39	12	Software	www.eurodata.co.at
730	HECTRONIC AUSTRIA	1,70	1,55	9,68	13	Software	www.hectronic.at
731	M2N-CONSULTING AND DEVELOPMENT	1,70	1,50	13,33	18	IT Services	www.m2n.at
732	MTS-SHOP.EU	1,70	1,00	70,00	3	IKT Handel	www.mts-shop.eu
733	NET-SOLUTIONS	1,70	1,40	21,43	18	IT Services	www.net-solutions.at
734	QSC *	1,70	3,00	-43,33	15	Software	www.qsc-systems.com
735	STÄMPFLI*	1,70	1,70	0,00	12	IT Services	www.staempfli.at
736	TECHNODAT	1,70	1,50	13,33	21	Software	www.technodat.at
737	BOG	1,67	1,65	1,21	10	IKT Handel	www.bog.at
738	UPPER NETWORK	1,67	1,67	0,00	5	Software	www.marmin.com
739	CWL-COMPUTER	1,65	1,80	-8,33	13	IKT Handel	www.cwl.at
740	HALO	1,65	1,60	3,12	9	Software	www.inteos.at

* Umsatzschätzung laut KSV, Creditreform oder tel. Auskunft

Open Source – unser Modell für Innovation,
Österreichische Wertschöpfung und digitale Souveränität

www.ossbig.at



QUORUM[®] distribution

Die größten Systemhäuser Österreichs und die führenden IT-Beratungsunternehmen vertrauen auf unsere Erfahrung und unser Know-how. Wir sind Spezialisten für mehr als nur Datenverfügbarkeit und haben uns zum Ziel gesetzt, unsere Kunden bestmöglich zu unterstützen.

Wir sehen den Team-Gedanken nicht zu eng, gehen über unsere Grenzen hinaus und setzen auf die Unterstützung verlässlicher und innovativer Partner, um den hohen Qualitätsansprüchen unserer Kunden gerecht zu werden.

Der Innovation-Distributor

Voller Einsatz und unbändiger Lösungswille – für Ihre IT!

Unsere Kompetenzfelder:

Assetmanagement
Backup
Cloud Platform
Datenmanagement
Security

Servicemanagement
Software
Storage
Usermanagement



Unsere Partner:



Quantum.



Quorum Distribution GmbH

info@quorum.at | www.quorum.at

Top 1001 Rangliste

Rang	Firma	IT-Umsatz (Mio. EURO)			Mitarb.	Tätigkeitsschwerpunkt	Homepage
		Umsatz 2017	Umsatz 2016	+/- (%)			
741	INSIDEAX*	1,65	1,65	0,00	14	IT Services	www.insideAx.at
742	DB MASTERS	1,64	1,61	1,86	8	IT Services	www.dbmasters.at
743	DEMOLSKY PRO BÜRO	1,63	1,57	3,82	11	IKT Handel	www.demolsky.at
744	E.-D.-V.- E D E R	1,63	1,55	5,16	8	Hardware	www.edv-eder.com
745	CORDA	1,62	2,98	-45,64	10	IT Services	www.corda.at
746	DESC *	1,62	1,60	1,25	12	Software	www.desc.at
747	MODERN MIND MARKETING*	1,62	1,60	1,25	25	Digital-Marketing	www.mhoch3.at
748	SPIESSBERGER-PARTNER*	1,62	1,70	-4,71	20	Digital-Marketing	www.spieberger-partner.at
749	SYCUBE*	1,62	1,60	1,25	12	Software	www.sycube.at
750	TINTEN & TONER VERTRIEBS*	1,62	1,60	1,25	9	IKT Handel	www.euoline.co.at
751	IB-DATA*	1,61	1,61	0,00	10	Software	www.abk.at
752	ITPM E.U.*	1,61	1,61	0,00	12	Digital-Marketing	www.itpm.at
753	BK-DAT BREITBANDKOMMUNIKATION*	1,60	1,50	6,67	10	Telekom & Netzwerke	www.bkdat.net
754	BLACK BOX	1,60	1,60	0,00	3	Telekom & Netzwerke	www.black-box.at
755	COMPUTER KÖCK	1,60	1,30	23,08	15	IT Services	www.computer-koeck.at
756	EMOTIONS BUSINESS SOLUTIONS	1,60	1,60	0,00	10	IT Services	www.emotions.at
757	EONETIX INFORMATION TECHNOLOGY	1,60	1,80	-11,11	10	Telekom & Netzwerke	www.eonetix.com
758	EUROWEB INTERNET*	1,60	1,60	0,00	45	Digital-Marketing	info@euoweb.at
759	FEO FEICHTER	1,60	1,80	-11,11	3	IKT Handel	www.feo.at
760	FMADE	1,60	1,20	33,33	22	Software	www.fmade.at
761	JOYN-IT	1,60	1,50	6,67	18	Software	www.joyn-it.at
762	KOERBLER	1,60	1,31	22,14	21	Digital-Marketing	www.koerbler.com
763	LINECKER (JMJ)*	1,60	1,60	0,00	12	IT Services	www.linecker.at
764	LUMESSE AUSTRIA	1,60	1,60	0,00	11	Software	www.lumesse.com
765	NOVASOFT	1,60	1,90	-15,79	5	Software	
766	R & S SOFTWARE*	1,60	1,51	5,96	16	IT Services	www.rs-software.at
767	ASCHAUER EDV	1,58	1,00	58,00	16	IT Services	www.aschauer-edv.at
768	SPECIALIS IT	1,58	1,47	7,48	11	IT Services	www.specialis.at
769	WOLFGANG M. ROSER SOFTWARE- SUPPORT*	1,58	1,46	8,22	10	IT Services	www.wmr.at
770	BÜROFACHMARKT	1,56	1,55	0,65	10	Hardware	www.bueroland.at
771	BICONCEPTS IT CONSULTING*	1,55	1,52	1,97	14	IT Services	www.biconcepts.at
772	ACOR EDV CONSULTING	1,54	1,53	0,65	2	IT Services	www.acor.at
773	COMPUTER & NETWORKS GOTZMANN*	1,54	1,52	1,32	8	Telekom & Netzwerke	www.cng.at
774	DGR PROFI.WORLD*	1,54	1,45	6,21	9	Software	www.dgr.at
775	RAUTER -IT	1,54	1,29	19,38	9	Telekom & Netzwerke	www.rauter-it.at
776	NESTEC	1,53	1,58	-3,16	5	IKT Handel	www.nestec.at
777	E.P.M. ENGINEERING PROJECTING*	1,52	1,50	1,33	3	Telekom & Netzwerke	www.epm.co.at

* Umsatzschätzung laut KSV, Creditreform oder tel. Auskunft



DIGITAL? GENIAL!

IT JOBS BEI HOFER!
karriere.hofer.at

Top 1001 Rangliste

Rang	Firma	IT-Umsatz (Mio. EURO)			Mitarb.	Tätigkeitsschwerpunkt	Homepage
		Umsatz 2017	Umsatz 2016	+/- (%)			
778	EBIT*	1,52	1,50	1,33	15	Software	www.ebit.at
779	RTS REAL TIME COMPUTERSOFTWARE*	1,52	1,50	1,33	7	Software	www.rts.co.at
780	SOLVION *	1,52	1,50	1,33	29	IT Services	www.solvion.net
781	TZ-COM THOMAS ZIMMERMANN*	1,52	1,50	1,33	3	IKT Handel	www.tz-com.at
782	WINFO DATA	1,51	1,41	7,09	15	Software	www.winfo.at
783	APUS SOFTWARE	1,50	1,82	-17,58	25	Software	www.apus.co.at
784	AXAVIA	1,50	1,50	0,00	25	IT Services	www.axavia.com
785	BRAUNBOCK	1,50	2,00	-25,00	5	IT Services	www.gbsoft.co.at
786	COMETO*	1,50	1,50	0,00	2	Hardware	www.cometo.at
787	COMFIN SOFTWARE*	1,50	1,40	7,14	15	IT Services	www.comfin.net
788	DIGITALIS*	1,50	1,50	0,00	5	Software	www.digitalis.at
789	DIGITALSUNRAY MEDIA*	1,50	1,50	0,00	19	Digital-Marketing	www.digitalsunray.com
790	EDER EDV*	1,50			14	IT Services	www.ederedv.at
791	ESS EDV-SOFTWARE-SERVICE*	1,50	2,00	-25,00	10	Software	www.klima2000.co.at
792	EXPERIAN ÖSTERREICH*	1,50	1,50	0,00	6	IT Services	www.experian.at
793	FONDA*	1,50	2,10	-28,57	11	Digital-Marketing	www.fonda.at
794	ISWAT	1,50	1,50	0,00	10	Software	www.iswat.at
795	JWT WIEN WERBEAGENTUR*	1,50	2,08	-27,88	10	Digital-Marketing	www.jwt.at
796	L. WOLFSGRUBER *	1,50	1,50	0,00	3	IT Services	www.sls.at/
797	MEDIA4MORE	1,50	1,50	0,00	7	Digital-Marketing	www.media4more.com
798	NBS	1,50	1,50	0,00	13	Hardware	www.nbsaustria.at
799	NEMONIX INFORMATIONSSYSTEME*	1,50	1,50	0,00	5	IT Services	www.nemonix.at
800	OMEGA SOLUTIONS SOFTWARE	1,50	1,30	15,38	18	Software	www.omegasol.at
801	OVOS*	1,50	2,05	-26,83	21	Digital-Marketing	www.ovos.at
802	RETARUS	1,50	1,50	0,00	5	IT Services	www.retarus.com/at/
803	SIB VISIONS	1,50	1,30	15,38	15	IT Services	visionx.sibvisions.com
804	SOLUCIO INFORMATIONSTECHNIK	1,50	1,50	0,00	7	IT Services	www.solucioit.com/
805	SUXESS INFORMATION TECHNOLOGIES*	1,50	1,50	0,00	2	IT Services	www.suxess-it.com
806	SYMENA SOFTWARE UND CONSULTING*	1,50	1,50	0,00	9	IT Services	www.symena.com
807	TECTRAIN	1,50	1,12	33,93	10	IT Services	www.tectrain.at
808	TWZ*	1,50	1,00	50,00	5	Software	www.twz.at
809	WIKA SYSTEMS AUSTRIA*	1,50	1,00	50,00	9	IT Services	www.wika-systems.com
810	WWW.BRAIN.AT*	1,49	1,00	49,00	14	IT Services	www.brain.at
811	KAPPER.NET*	1,47	1,44	2,08	8	Telekom & Netzwerke	kapper.net/
812	K.SECTION*	1,46	1,40	4,29	14	IT Services	www.ksection.com
813	PR SOLUTIONS	1,46	1,31	11,45	12	IT Services	www.prsolutions.at
814	STELECOM STEINDL ELECTRONICS*	1,46	1,46	0,00	3	Telekom & Netzwerke	www.stelecom.at

* Umsatzschätzung laut KSV, Creditreform oder tel. Auskunft



TAKE IT
ENDLICH TO THE
MAXXXXXX.

www.nttdata.com/at

NTT DATA
Trusted Global Innovator

Top 1001 Rangliste

Rang	Firma	IT-Umsatz (Mio. EURO)			Mitarb.	Tätigkeitsschwerpunkt	Homepage
		Umsatz 2017	Umsatz 2016	+/- (%)			
815	POWER-SOFTWARE*	1,45	1,45	0,00	18	Software	www.ceo-powersoftware.at
816	TEC-IT	1,45	1,40	3,57	13	Software	www.tec-it.com
817	POWERGIS*	1,44	1,42	1,41	9	Software	www.powergis.at
818	SYNCOMP DATA SYSTEMS*	1,44	1,42	1,41	8	Telekom & Netzwerke	www.syncomp.at
819	IDL AUSTRIA*	1,43	1,14	25,44	7	Software	www.idl.eu
820	EVONET*	1,42	1,40	1,43	10	IKT Handel	www.evonet.at
821	IMAGEWARE AUSTRIA*	1,42	1,40	1,43	8	Software	www.imagewarescanner.com
822	STEINRINGER WEB & IT SOLUTIONS*	1,42	1,40	1,43	14	IT Services	www.steinringer.at
823	VISION-FLOW SOFTWARE*	1,42	1,45	-2,07	12	Software	www.vision-flow.at
824	EMAGNETIX ONLINE MARKETING	1,41	1,25	12,80	17	Digital-Marketing	www.emagnetix.at
825	HERBERT KATHOLITZKY*	1,41	1,20	17,50	5	IKT Handel	www.alcotec.at
826	AKQUINET HKS BUSINESS TECH.*	1,40	1,65	-15,15	13	Software	www.akquinet.de
827	BRAINWORX IT*	1,40	1,40	0,00	6	IT Services	www.brainworx.at
828	CONECTO	1,40	1,32	6,06	15	IT Services	www.conecto.at
829	DATAFLOW CONSULTING	1,40	1,40	0,00	9	IT Services	www.dataflow.at
830	EPC-KOTSCHAR	1,40	1,40	0,00	6	IT Services	www.sagekhk.net
831	FLEXLOGIC	1,40	1,46	-4,11	7	Software	www.flexlogic.at
832	GESAGT.GETAN.	1,40	1,20	16,67	19	Digital-Marketing	www.gesagt-getan.at
833	I3B - INTERNETBREITBAND	1,40	1,40	0,00	8	Telekom & Netzwerke	www.i3b.at
834	ICOMEDIAS	1,40	1,40	0,00	15	Digital-Marketing	www.icomedias.com
835	KORAM SOFTWARE	1,40	1,35	3,70	13	Software	www.kplus-software.at
836	LINZNET	1,40	1,20	16,67	11	Telekom & Netzwerke	www.linznet.at
837	MBYTE SOFTWARE DEVELOPMENT	1,40	1,05	33,33	12	Software	www.mbyte.at
838	M-COMPUTER *	1,40	1,40	0,00	3	IKT Handel	www.aposys.at
839	RE - SYSTEMS	1,40	1,30	7,69	10	IT Services	www.re-systems.com
840	SCHEDINA EDV SYSTEME	1,40	1,58	-11,39	6	IKT Handel	www.schedina.at
841	SEAM MEDIA GROUP	1,40	1,30	7,69	15	Digital-Marketing	www.seam.at
842	SIEDL NETWORKS	1,40	1,00	40,00	12	IT Services	www.siedl.net
843	THEMATIK CONSULTING & SERVICES*	1,40	1,40	0,00	8	IT Services	www.thematik.com
844	TOTALDELUXE*	1,40	1,40	0,00	10	Digital-Marketing	www.totaldeluxe.com
845	WALDHART SOFTWARE	1,40	1,10	27,27	20	Software	www.waldhart.at
846	A-NULL BAUSOFTWARE	1,38	1,50	-8,00	15	IT Services	www.a-null.com
847	ABM*	1,37	1,35	1,48	9	IT Services	www.abm.at
848	CONSOLIDATE SOFTWARE & CO*	1,37	1,36	0,74	11	IT Services	www.consolidate.eu
849	TUNNEL23 WERBEAGENTUR*	1,37	1,37	0,00	19	Digital-Marketing	www.tunnel23.com
850	ALGO*	1,35	1,35	0,00	18	Digital-Marketing	werbeagentur.algo.at
851	AVENUM*	1,35	1,33	1,50	3	IT Services	www.avenum.com

* Umsatzschätzung laut KSV, Creditreform oder tel. Auskunft

Fujitsu Forum 2018

Mehr Informationen und Anmeldung unter:
www.fujitsu.at/fujitsuforum

Human Centric Innovation

Co-creation
for Success

shaping tomorrow with you

FUJITSU

Reagieren Sie effizienter auf Sicherheitsvorfälle

Wir leben in einer Welt des Wandels. Noch nie gab es in so kurzer Zeit so viel Innovation. Im öffentlichen wie im privaten Sektor aber auch in Universitäten oder Behörden wird die Infrastruktur immer komplexer. Da überrascht es nicht, dass auch die Cyberbedrohungen vielfältiger und gefährlicher werden.

Niemand ist vor Bedrohungen oder Angriffen sicher. Es ist jedoch nicht einfach, eine umfassende Incident-Response-Strategie zu erstellen – besonders in einem großen und komplexen Unternehmen, wo spezifische Rahmenbedingungen berücksichtigt werden müssen. Gleichzeitig werden die Angriffsmethoden immer komplexer; mitunter werden Hunderte von Systemen an verschiedenen Standorten in aller Welt gleichzeitig angegriffen.

Letztendlich geht es darum, dass die Sicherheitsmaßnahmen trotz (oder gerade wegen) der rasanten Innovation im gleichen Tempo weiterentwickelt und skaliert werden müssen wie die Unternehmensinfrastruktur. Das ist insbesondere dort schwierig, wo viele verschiedene Sicherheitsvorkehrungen genutzt werden, die weder eng verknüpft noch für die Anpassung an immer neue Bedrohungen konzipiert sind. Nicht oder unklar definierte Verantwortungsbereiche und Punktlösungen erschweren die effektive Eindämmung von Bedrohungen und die Schadensbehebung zusätzlich.

Skalierbarkeit ist nicht das einzige Problem. Mehrere gängige Technologien weisen zusätzliche Schwächen auf:

- EDR-Lösungen (Endpoint Detection and Response) sind oft nicht sofort betriebsbereit oder nicht unternehmensweit implementiert.
- Konventionelle IDPS-Lösun-

gen (Intrusion Detection and Prevention System) sind meist nur bedingt zur Erkennung von Angreiferaktivitäten nach dem Eindringen in das Unternehmensnetzwerk geeignet (Ausspähen des Unternehmensnetzwerks, Infiltration weiterer Netzwerkkomponenten etc.).

■ SIEM-Lösungen (Security Information and Event Management) werden aus praktischen Gründen typischerweise nicht weit genug skaliert, um sämtliche Logdateien aus allen Netzwerk-Systemen zu aggregieren. Zudem haben Untersuchungen von Mandiant gezeigt, dass die an SIEM-Lösungen gesendeten Logdateien mitunter Lücken enthalten. Probleme beim Einspeisen und Indexieren der Logdateien können das effektive Auffinden wichtiger Informationen erschweren. Deshalb werfen SIEM-Lösungen oft mehr Fragen auf als sie beantworten.

Sicherheitsplattform

Es überrascht daher nicht, dass eine effektive und effiziente Sicherheitsinfrastruktur inzwischen in diversen Branchen als Vorteil gilt. Um eine solche Infrastruktur aufzubauen, benötigen sie eine zentrale Sicherheitsplattform und einen effizienten IT-Notfallplan, der fortlaufend anhand der besten Bedrohungsdaten aktualisiert wird.

Die fünf wichtigsten Komponenten einer zentralen Sicherheitsplattform sind:

- Relevante, zuverlässige Bedrohungsdaten für das strategische



Andreas Senn ist Country Manager Austria von FireEye.

Risikomanagement und die umgehende Priorisierung und Abwehr von Bedrohungen

■ Unternehmensweite Transparenz zur effektiven Erkennung und Rückverfolgung eines Angriffs über alle wichtigen Angriffsvektoren hinweg

■ Anpassbare Leitfäden für die Untersuchung von Vorfällen mit kontextbasierten Hinweisen, die Fähigkeiten Ihrer Sicherheitsteams verbessern und die effektive Reaktion auf Sicherheitsvorfälle beschleunigen

■ Rasche, effektive Eindämmung und Behebung von Bedrohungen, um den Schaden möglichst gering zu halten.

■ Schnelle, automatisierte Erfassung aller relevanten forensischen Hinweise aus allen Bereichen, von der cloudbasierten Infrastruktur bis hin zu Endpunkten außerhalb des Unternehmensnetzwerks

Mit einer einheitlichen Sicherheitsplattform, die regelmäßig mit den für Ihre Branche und Ihre Infrastruktur relevanten Bedrohungsdaten aktualisiert wird, kann Ihr Sicherheitsteam

Risiken zeitnah bewerten und den wichtigsten Warnmeldungen bevorzugt nachgehen. So können sie sich auf das Wesentliche konzentrieren: die Verkleinerung der Angriffsfläche, die Ihre Infrastruktur Angreifern bietet, und die Steigerung der Effizienz und Effektivität der Sicherheitsmaßnahmen. In einigen Fällen lässt sich der Zeitaufwand für die Abwehr und Schadensbehebung sogar von Tagen auf Minuten reduzieren.

FireEye Helix ist eine umfassende, einheitliche Plattform für sämtliche Sicherheitsmaßnahmen eines Unternehmens. Mit FireEye Helix verfügen Sie über eine skalierbare Basis für die Verknüpfung und Erweiterung Ihrer vorhandenen Sicherheitslösungen, einschließlich einiger Produkte anderer Anbieter. Die Plattform strafft die Reaktion auf Vorfälle und bietet Ihren Sicherheitsteams auf einer Konsole unter anderem leistungsstarke Funktionen für das Management von Warnmeldungen, die proaktive Suche nach Hinweisen auf Bedrohungen, die Analyse und forensische Untersuchung von Angriffen sowie die Berichterstellung. Letztendlich unterstützt FireEye Helix die Sicherheitsteams beim Abbau diverser Hürden, sodass Sie sich auf den Schutz des Unternehmens konzentrieren können.

www.FireEye.com



Top 1001 Rangliste

Rang	Firma	IT-Umsatz (Mio. EURO)			Mitarb.	Tätigkeitsschwerpunkt	Homepage
		Umsatz 2017	Umsatz 2016	+/- (%)			
852	IPLACE*	1,35	1,33	1,50	7	IT Services	www.iplace.at
853	IPS-PRINTWARE	1,35	1,30	3,85	6	Hardware	www.phw.at
854	MANAGMENT SOLUTIONS INFORMATION*	1,35	1,50	-10,00	10	IT Services	www.msit.at
855	DANKL + PARTNER CONSULTING*	1,34	1,44	-6,94	10	IT Services	www.dankl.at
856	ING. JOHANN SCHIESEL	1,33	1,33	0,00	10	IT Services	www.schiessel-edv.at
857	JIPP.IT	1,33	1,01	31,68	13	IT Services	www.jipp.it
858	NETSENSE IT SOLUTIONS	1,33	1,37	-2,92	5	IT Services	www.netsense.at
859	EDV WRUHS*	1,32	1,30	1,54	16	Telekom & Netzwerke	www.edv.wruhs.at
860	HOFSTÄDTLER I.E.*	1,32	1,30	1,54	9	Software	www.hofstaedtler.com
861	MASTERMIND-SOLUTION	1,32	1,32	0,00	12	IT Services	www.mastermind-solution.at
862	VDEL *	1,32	1,30	1,54	9	Software	www.vdel.com
863	COMNEX	1,31	1,10	19,09	9	IT Services	www.comnex.net
864	LEODOLTER *	1,31			8	Hardware	www.leodolter.com
865	COMKOM*	1,30	1,10	18,18	7	IT Services	www.comkom.at
866	COMTEAM	1,30			12	IT Services	www.comteam.at
867	DEVELO*	1,30	1,30	0,00	2	Hardware	www.devollo.at
868	DÖRLER ENGINEERING SERVICES	1,30	1,17	11,11	10	Software	www.doerler.co.at
869	EBPS LOGISTICS	1,30	1,30	0,00	11	IT Services	www.ebps.at
870	ESG ELECTRONIC SERVICE*	1,30	1,20	8,33	10	IT Services	www.esg.co.at
871	GASTRODAT*	1,30	1,30	0,00	22	Software	www.gastrodat.com
872	KECHT + KAINZBAUER *	1,30	1,30	0,00	10	IT Services	www.kecht-kainzbauer.at
873	LESI - SOFTDATA	1,30	1,80	-27,78	13	Software	www.lesi.at
874	MATHCONSULT*	1,30	1,25	4,00	20	IT Services	www.mathconsult.co.at
875	MOUNTAIN SOFTWARE DESIGN	1,30	1,10	18,18	3	Hardware	www.mountain-sd.at
876	RDCS	1,30	1,25	4,00	8	IT Services	www.rdcs.eu
877	RITTLER & CO	1,30	1,10	18,18	13	Digital-Marketing	www.werbe-agentur-graz.at
878	TELETRONIC	1,30	1,30	0,00	4	Telekom & Netzwerke	www.teletronic.at
879	DL-DATA	1,28	1,14	12,28	3	Software	www.bausoftware-wien.at
880	IT FINANCE CONSULTING.*	1,27	1,25	1,60	13	IT Services	www.itfc.at
881	NET PROFESSIONALS*	1,27	1,40	-9,29	11	IT Services	www.netprofessionals.at
882	SCHRITTMACHER	1,27	1,16	9,48	9	IT Services	www.schrittmacher.at
883	ING. GRILLMAIER*	1,27			8	Telekom & Netzwerke	www.telefonanlagen-lieferant.at
884	RIT EDV-CONSULTING	1,26	1,10	14,55	11	Software	www.rit.at
885	NETAVIS*	1,25	1,00	25,00	8	IT Services	www.netavis.net
886	SO-LOGIC *	1,25	1,25	0,00	4	IT Services	www.so-logic.co.at
887	MGM SOFTWARE	1,24	1,17	5,98	13	Software	www.mgm.at
888	CLIENT4U IT CONSULTING	1,23	1,05	17,14	10	Software	www.client4u.at

* Umsatzschätzung laut KSV, Creditreform oder tel. Auskunft

SAP® S/4HANA läuft unter Linux

Führen Sie Ihre unternehmenskritischen Workloads für SAP und andere Systeme zuverlässig auf einer skalierbaren, richtlinienkonformen und in Unternehmen bewährten Plattform aus.

SUSE stellt die führende Linux-Distribution sowohl für lokale als auch cloudbasierte Lösungen für SAP-Anwendungen bereit, damit Sie Ihren Weg zu Ihrem zukünftigen SAP S/4HANA-Rechenzentrum bereits heute antreten können.

Profitieren Sie von der Skalierbarkeit, Flexibilität und den Einsparungsmöglichkeiten von SUSE.



<https://www.suse.com/solutions/sap/hana/s4hana>

Top 1001 Rangliste

Rang	Firma	IT-Umsatz (Mio. EURO)			Mitarb.	Tätigkeitsschwerpunkt	Homepage
		Umsatz 2017	Umsatz 2016	+/- (%)			
889	BITEC SOLUTIONS*	1,22	2,50	-51,20	15	IT Services	www.bitec-solutions.com
890	CONTCO CONCEPT CONSULTING	1,22	0,80	52,50	8	Software	www.contco.at
891	COOR	1,22			23	Software	www.coor.at
892	DBIT*	1,22	1,80	-32,22	8	IT Services	www.dbit.at
893	HGR HARD- UND SOFTWARE*	1,22	1,20	1,67	10	IT Services	
894	K&T COMPUTERSYSTEME*	1,22	1,20	1,67	4	Telekom & Netzwerke	www.kt-comp.at
895	MICHAEL VAVRA	1,22	1,60	-23,75	1	Hardware	www.vds-online.at
896	PULPMEDIA*	1,22	2,50	-51,20	40	Digital-Marketing	www.pulpmedia.at
897	SOFTCON	1,22	1,32	-7,58	10	Software	www.softcon.at
898	TIRONA *	1,22	1,17	4,27	8	IKT Handel	www.tirona.at
899	COMPUSYS	1,21	1,00	21,00	0	Software	www.compusys.at
900	IDEEFIX	1,21	1,37	-11,68	10	IT Services	www.ideefix.eu
901	BOI SOFTWARE*	1,20	1,20	0,00	8	IT Services	www.boi.at
902	BÜROTECHNIK HEINISCH	1,20	1,00	20,00	4	IT Services	www.heinisch-edv.at
903	DUSCHANEK GESMBH*	1,20	1,20	0,00	6	IKT Handel	www.duschanek.at
904	EGW-ELECTRONICS	1,20	1,20	0,00	2	IKT Handel	www.egw-electronics.at
905	EVOLOSO	1,20	0,70	71,43	13	Software	www.evolo.com
906	FINTECH	1,20	1,40	-14,29	4	Telekom & Netzwerke	www.fintech.at
907	FRANZ SATTLER IT	1,20	1,30	-7,69	4	IT Services	www.fs-it.at
908	HATAHET	1,20	1,11	8,11	12	IT Services	www.hatahet.eu
909	HGI SYSTEMS IT OG	1,20	0,90	33,33	15	Software	www.hgisystems.com
910	IDC EDV*	1,20	1,20	0,00	14	Hardware	www.idc-edv.at
911	IMC*	1,20	1,10	9,09	12	IT Services	www.imc.at
912	KREMSMÜLLER SOFTWARETECHNIK*	1,20	1,20	0,00	10	Software	www.kremsmueller.com/de
913	MAXVERDIS IT-VERTR.	1,20	1,20	0,00	1	Hardware	www.maxverdis.com
914	NETPLANET	1,20	1,20	0,00	6	Telekom & Netzwerke	www.netplanet.at
915	ORTNER THOMAS - ORBIT IT	1,20	1,10	9,09	7	IT Services	www.orbit.at
916	PERFEKT DATENVERARBEITUNG WEIS*	1,20	1,20	0,00	11	IT Services	www.perfect.co.at
917	PROCAM SOFTWARE*	1,20	1,20	0,00	8	Software	www.procam-networks.com
918	SERVICE4WORK IT SOLUTIONS	1,20	1,00	20,00	9	IT Services	www.service4work.com
919	T-COM KG	1,20	1,20	0,00	6	IKT Handel	www.trattner.com
920	WOHLMANN ALFRED GESMBH*	1,20	1,20	0,00	7	Software	www.wohlmann.at
921	CSW SOLUTIONS*	1,19			12	IT Services	www.csw-solutions.at
922	BIT FACTORY SOFTWARE*	1,17	1,10	6,36	14	IT Services	www.bitfactory.at
923	NETWERK*	1,17	1,17	0,00	10	Digital-Marketing	www.netwerk.at
924	SOFTWARE STUDIO GESMBH*	1,17	1,17	0,00	8	IT Services	www.softwarstudio.at
925	UPSTREAMNET	1,17	1,17	0,00	3	Telekom & Netzwerke	www.upstreamnet.at

* Umsatzschätzung laut KSV, Creditreform oder tel. Auskunft



Die Stimme der
Internetwirtschaft
in Österreich

ispa
Internet Service Providers Austria

www.ispa.at

Top 1001 Rangliste

Rang	Firma	IT-Umsatz (Mio. EURO)			Mitarb.	Tätigkeitsschwerpunkt	Homepage
		Umsatz 2017	Umsatz 2016	+/- (%)			
926	ZEHENTMAYER SOFTWARE*	1,17	1,17	0,00	8	IT Services	www.geq.at
927	HABRA - GRAPHISOFT CENTER LINZ	1,16	1,00	16,00	5	Software	www.habra.at
928	ING. J. HAINZL*	1,15	1,20	-4,17	12	IT Services	www.baudat.at
929	TOOLBOX SYSTEMBERATUNG	1,15	1,10	4,55	10	IT Services	www.toolbox.at
930	WVNET	1,15	1,01	13,86	8	Telekom & Netzwerke	www.wvnet.at/
931	MASILKO*	1,14	1,25	-8,80	6	IT Services	www.masilko.at
932	WORKFLOW EDV	1,14	0,97	17,53	18	Software	www.workflow.at
933	EFIT	1,13	0,99	14,14	6	IT Services	www.eurofit.at
934	NETMAN NETWORK MANAGEMENT*	1,13	1,20	-5,83	13	IT Services	www.net-man.at
935	PÜRK COMPUTERTECHNIK*	1,13	1,00	13,00	18	Telekom & Netzwerke	www.puerk.com
936	ABSS INTERACTIVE*	1,12	1,10	1,82	6	Digital-Marketing	www.abss.at
937	ADEINS WERBEAGENTUR*	1,12			13	Digital-Marketing	www.adeins.at
938	AGONET*	1,12	1,40	-20,00	6	IT Services	www.agonet.at
939	BICOM	1,12	1,25	-10,40	8	IKT Handel	www.bicom-europe.at
940	CAS - COMPUTER ANWENDUNGSSYSTEME*	1,12	1,10	1,82	9	IT Services	www.cas.at
941	ECOS*	1,12	1,10	1,82	11	IT Services	www.ecos.at
942	EHOUSE INFORMATIONSTECHNOLOGIE*	1,12	1,10	1,82	4	Hardware	www.ehouse.at
943	GEOMARKETING DATENVERARBEITUNG*	1,12	1,10	1,82	10	IT Services	www.geomagis.at
944	REPOINT EDV*	1,12	1,10	1,82	8	IT Services	www.repoint.com
945	ACRIS E-COMMERCE*	1,10	1,10	0,00	10	Digital-Marketing	www.acris.at
946	ADVANTEDGE-IT*	1,10	1,20	-8,33	5	Software	www.sybase.at
947	CUBEWARE	1,10	1,10	0,00	6	Software	www.cubeware.com
948	DATENWERK INNOVATIONSAGENTUR	1,10			15	Digital-Marketing	www.datenwerk.at
949	FLASHNET	1,10	1,05	4,76	6	Telekom & Netzwerke	www.flashnet.at
950	INDUSTRIALAPPLICATIONS GASSNER	1,10	1,10	0,00	2	Software	www.ideal.at
951	IT+T	1,10	1,10	0,00	7	Software	www.itundt.at
952	K.I.S.	1,10	1,05	4,76	8	Software	www.kis.at
953	NET INFORMATIONSTECHNOLOGIE	1,10	0,90	22,22	7	IT Services	www.netit.at
954	OEKB BUSINESS SERVICES*	1,10	1,10	0,00	11	IT Services	www.oekb-bs.at
955	PLONER COMMUNICATIONS*	1,10	1,01	8,91	20	Digital-Marketing	
956	RIEPERT INFOTECH	1,10	1,09	0,92	8	IT Services	www.riepert.at
957	S4 INFORMATIONSSYSTEME*	1,10	1,11	-0,90	10	Software	www.s4.infosys.at
958	SALDO EDV-BERATUNG	1,10	1,00	10,00	10	IT Services	www.saldo.at
959	SITEC	1,10	1,01	8,91	5	Software	www.sitec.at
960	STARKE PARTNER DIENSTLEISTUNGEN*	1,10	1,10	0,00	4	IT Services	www.starkepartner.at
961	AT IT	1,08	1,07	0,93	9	IT Services	www.atit.at
962	TECHTIME	1,08	1,09	-0,92	10	IT Services	www.techtime.at
963	BBZ OG	1,07	0,50	114,00	10	IT Services	www.busta.at

* Umsatzschätzung laut KSV, Creditreform oder tel. Auskunft



Agile Training
Agile Adoptions
Scaling Agile
Agile Development



Save the date:
25.-26.06.2019
www.agile-austria.org



PORSCHE

INFORMATIK

Millionen User täglich. 160 Lösungen in 27 Ländern auf vier Kontinenten. 530 Spezialist*innen, die die Digitalisierung des Automobilhandels gestalten. Das ist Porsche Informatik.

Wir verbinden umfassendes Know-how in IT und Autohandel mit einer ganzheitlichen Vision für die digitale Transformation, die unsere Branche gerade durchläuft.

Mit unseren Entwicklungs- und Betriebsmethoden verstehen wir uns als Trendsetter und Innovationstreiber: Wir bauen auf bewährte State-of-the-Art-Technologien wie Java, TypeScript oder Cloud. Darüber hinaus beschäftigen wir uns aber auch intensiv mit Themen wie Artificial Intelligence, Big Data, Virtual Reality oder Voice Interface.

Wir bauen unsere internationalen Aktivitäten weiter aus und verstärken deshalb laufend unser Team. Aktuelle Stellenangebote finden Sie auf <http://www.porscheinformatik.at/jobs-karriere/aktuelle-stellenangebote/>

Louise-Piëch-Str. 9, 5020 Salzburg | +43 662 4670-0
info@porscheinformatik.at | www.porscheinformatik.at



Top 1001 Rangliste

Rang	Firma	IT-Umsatz (Mio. EURO)			Mitarb.	Tätigkeitsschwerpunkt	Homepage
		Umsatz 2017	Umsatz 2016	+/- (%)			
964	COMPUTER TSCHERNE*	1,07	1,05	1,90	6	Software	www.tscherne.com
965	SAE SOFTWARE*	1,07	1,07	0,00	9	Hardware	www.sae-gmbh.at
966	COMPUTERHAUS LEIBNITZ	1,05	0,95	10,53	4	IT Services	www.wesonig.org
967	CPC-CONSULTING	1,04	1,02	1,96	5	Digital-Marketing	www.cpc-consulting.net
968	INFOTECH *	1,04	1,02	1,96	1	IKT Handel	www.infotech-gmbh.at
969	LANET*	1,04	1,00	4,00	3	IKT Handel	www.lanet.at
970	MBMC	1,04	0,90	15,56	9	IT Services	www.mbmc.at
971	THE LOUNGE INTERACTIVE DESIGN*	1,04	1,00	4,00	9	Digital-Marketing	www.thelounge.net
972	BINDERTRITTENWEIN KOMMUNIKATION*	1,03	1,00	3,00	10	Digital-Marketing	www.bindertrittenwein.com
973	FAB4MINDS*	1,03	1,01	1,98	20	Software	www.fab4minds.com
974	NBV*	1,03	1,01	1,98	3	Telekom & Netzwerke	www.nbv.at
975	SUWO EDV-SERVICE*	1,03	1,10	-6,36	3	IT Services	www.suwo.at
976	SYNCORE*	1,03	1,01	1,98	11	IT Services	www.syncore.at
977	XION IT SYSTEMS*	1,03	1,01	1,98	15	IT Services	www.xion.at
978	ABIS*	1,02	1,40	-27,14	10	Software	www.abis-software.com
979	AITI-WORKS EDV-SYSTEMLÖSUNGEN*	1,02			4	IT Services	www.aiti.at
980	ARMSTRONG CONSULTING*	1,02	1,00	2,00	9	IT Services	www.armstrongconsulting.net
981	ATOSS SOFTWARE GESMBH*	1,02	1,00	2,00	10	Software	www.atoss.com
982	BP NETWORKS*	1,02	1,00	2,00	6	IKT Handel	www.bpn.at
983	CADS GESMBH*	1,02	1,00	2,00	3	IT Services	www.cads.at
984	CDK GLOBAL (ÖSTERREICH)*	1,02	1,00	2,00	3	IT Services	www.cdkglobal.at
985	DELTACOM *	1,02	1,00	2,00	1	IKT Handel	www.deltacom.at
986	HOTELDATA*	1,02	1,00	2,00	12	Software	www.hoteldata.at
987	INTRATEC*	1,02	1,00	2,00	10	Software	www.intratec.at
988	NTB THALHAMMER BÜROTECHNIK*	1,02	1,00	2,00	8	IKT Handel	www.ntb.at
989	ZEUGHAUS WERBEAGENTUR*	1,02			8	Digital-Marketing	www.zeughaus.com
990	ITCOMPANY *	1,01	1,01	0,00	5	Software	www.itcompany.at
991	SOFTAWARE	1,01	0,85	18,82	10	Software	www.softaware.at
992	ACDC-IT	1,00	0,65	53,85	6	Hardware	www.acdc-it.at
993	ALLINONE EDV*	1,00	1,00	0,00	4	IT Services	www.allinone.co.at
994	ATTINGO DATENRETTUNG	1,00	1,15	-13,04	15	IT Services	www.atingo.com/at
995	GENERAL SOLUTIONS STEINER*	1,00	0,99	1,01	8	Software	www.general-solutions.at
996	GENOA NET WORKS IT-BERATUNG*	1,00	1,00	0,00	8	IT Services	www.genoa.co.at
997	HALLI DATA	1,00	1,00	0,00	7	IT Services	www.hallidata.at
998	HITEC COMMUNICATIONS*	1,00	2,00	-50,00	2	IT Services	www.hitec-communications.at
999	HÜTTER KOMMUNIKATIONSTECHNIK*	1,00	1,00	0,00	9	IT Services	www.hkt-netzwerktechnik.at
1000	IDATA	1,00	1,00	0,00	4	IT Services	www.idata.at
1001	ILLUSTREE*	1,00	1,00	0,00	10	Digital-Marketing	www.illustree.at

* Umsatzschätzung laut KSV, Creditreform oder tel. Auskunft

Discover the Edge.
Smart Solutions. Real Business.

SCHALTSCHRÄNKE

STROMVERTEILUNG

KLIMATISIERUNG

IT-INFRASTRUKTUR

SOFTWARE & SERVICE

